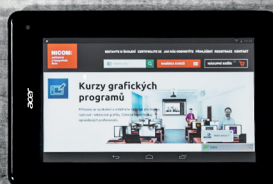



# NICOM a.s.

počítačová  
a fotografická  
škola

# 2016 katalog kurzů červenec – prosinec



**Vzděláváme  
Vás  
již 24 let**

**NICOM kurzy  
jsou v kurzu.  
Naberte i vy kurz  
na kurz NICOM!**

## Vážené dámy, vážení pánové,



Ing. Nikolaj Varčev  
generální ředitel  
předseda představenstva  
NICOM, a. s.

A handwritten signature in blue ink, reading "Nikolaj Varčev". The signature is fluid and cursive, with a long horizontal stroke extending to the right.

vítám vás na stránkách katalogu vybraných kurzů NICOM pro druhé pololetí roku 2016. V první řadě mi dovoluňte poděkovat vám, že nepaříte mezi ty, kteří automaticky přeskochí úvodní slovo. Je vidět, že to myslíte se vzděláváním vážně a na mně je nyní Vás zaujmout představením novinek ☺

Patříme mezi několik málo předních vzdělávacích společností v ČR, které jsou certifikovanými partnery pro vzdělávání produktů Microsoft. Znamená to, že naši certifikovaní trenéři naučí IT pracovníky ve vaší společnosti, jak správně nasadit a spravovat například Office 365, SQL Server, Windows 10 a mnoho dalších.

Nasazením to však nekončí. Je třeba, aby zaměstnanci uměli správně pracovat například s novými Office 365. A právě proto jsme připravili zcela nové školení pro koncové uživatele: **Začněte s Office 365 – základní kurz.**

Významné novinky naleznete i v kurzech tvorby webů. Do našeho interního týmu lektorů se zařadil specialista na tvorbu webů Jan Kudláček. Naši atraktivní nabídku kurzů jsme významně rozšířili v oblasti redakčních systémů. Nový web nebo e-shop vás naučíme vytvořit a spravovat díky kurzům: **WordPress, Joomla! a PrestaShopu.**

Radost mám z velkého zájmu o školení CAD a 3D. V minulém roce jsme proškolili jako školicí středisko ATC (Autodesk Training Center) nejvíce uživatelů ze všech ATC v ČR. Naleznete u nás vždy aktuální verze softwaru a širokou nabídku kurzů. Z novinek bych rád zmínil především kurzy na **Autodesk Fusion a AutoCAD Raster Design.**

Stále větší oblibě se těší i kurzy fotografování. Tento rok jsme zařadili do nabídky nový rekvalifikační kurz: **Fotoreportér.** Nepřehlédněte workshopy v přírodě: **Fotografický výlet údolím Doubravy, Foto víkend v Novohradských horách, Fotografický výlet Velké Žernoseky a Foto víkend na Pálavě,** přece jen je někdy třeba relaxovat a proč nespojit příjemné s užitečným.

Věřím, že v aktuálním katalogu nebo na webu [www.nicom.cz](http://www.nicom.cz) naleznete školení, díky kterým dosáhnete vašich cílů, ať už se rozhodnete pro **kurz: Microsoft Office, grafických programů, CAD a 3D, Microsoft pro IT specialisty, rekvalifikace, tvorby webů, fotografování nebo třeba soft skills.**

Jsem si jistý, že díky profesionálním lektorům a celému týmu NICOM budete s našimi službami spokojeni.

Těšíme se na vás!

# 10

KURZY MICROSOFT OFFICE



# 24

KURZY GRAFICKÝCH PROGRAMŮ



# 36

KURZY CAD A 3D



# 44

KURZY TVORBY WEBŮ



## kurzy MS Office

- 11 MS Word základy
- 11 MS Word pokročilý
- 12 MS Word pro experty
- 12 MS Excel základy
- 13 MS Excel mírně pokročilý
- 13 MS Excel pokročilý
- 14 MS Excel pro experty
- 14 MS Excel manažerská analýza tabulek
- 15 MS Excel VBA I
- 15 MS Excel VBA II
- 16 MS Excel kontingenční tabulky
- 16 MS Access úvod světa databází
- 17 MS Access návrh a tvorba vlastní databáze
- 17 MS Access pokročilý
- 18 MS Outlook základy
- 18 MS Outlook pokročilý
- 19 MS PowerPoint základy
- 19 MS PowerPoint pokročilý
- 20 MS Project základy
- 20 MS Visio základy
- 21 MS OneNote
- 21 Začněte s Office 365

## tvořte grafiku

- 25 Adobe PS základy
- 25 Adobe PS pokročilý
- 26 Adobe PS víkendový
- 26 Adobe PS Lightroom základy
- 27 Adobe Illustrator základy
- 27 Adobe InDesign základy
- 28 Adobe InDesign pokročilý
- 28 Adobe InDesign digitální publikování
- 29 Adobe Animate základy
- 29 Adobe Animate pokročilý
- 30 Adobe Animate
- 30 Reklamní grafika
- 31 Adobe Acrobat základy
- 31 Adobe After Effects základy
- 32 Adobe Premiere základy
- 32 Vzdělávejte se u opravdových odborníků
- 33 ZPS základy
- 33 ZPS pokročilý
- 34 CorelDRAW základy
- 34 CorelDRAW pokročilý

## utvářejte svět kolem sebe

- 37 AutoCAD & AutoCAD LT základy
- 37 AutoCAD středně pokročilý
- 38 AutoCAD pokročilý
- 38 AutoCAD Raster Design
- 39 Autodesk Inventor základy
- 39 Autodesk Inventor pokročilé modelování
- 40 Autodesk Inventor pokročilé sestavy
- 40 Autodesk Inventor iLogic
- 41 Trimble SketchUp základy
- 41 Trimble SketchUp pokročilý
- 42 Autodesk Fusion 360
- 42 Autodesk Fusion 360 pro uživatele Autodesk Inventor

## naučte se kódovat weby

- 45 Moderní HTML5
- 45 CSS3
- 46 Interaktivní web s pomocí JavaScriptu
- 46 Naprogramujte si svůj web s pomocí PHP
- 47 jQuery základy
- 47 Základy stavby responzivního webu
- 48 JavaScript na vyšší úrovni
- 48 Joomla!
- 49 WordPress
- 49 PrestaShop
- 50 WordPress a PrestaShop
- 50 Joomla! a PrestaShop

# 52

REKVALIFIKAČNÍ KURZY



# 58

KURZY FOTOGRAFOVÁNÍ



# 68

KURZY MICROSOFT PRO  
IT SPECIALISTY



# 72

KURZY SOFT SKILLS



## rekvalifikujte se

- 53 Pracovník grafického studia (Adobe)
- 53 Pracovník grafického studia (Corel+Adobe)
- 54 Čtení a kreslení technické dokumentace (AutoCAD)
- 54 Tvorba webových stránek
- 55 Fotoreportér
- 55 Čtení a kreslení technické dokumentace (AutoCAD a Inventor)
- 56 Fotograf pro DTP studio

## naučte se fotografovat

- 59 Základy fotografování
- 59 Čtvrtletní fotokurz
- 60 Pokročilý fotokurz
- 60 Fotografování nejen pro seniory
- 61 Portrétní fotografie v přirozeném prostředí
- 61 Produktová a reklamní fotografie
- 62 Portrétní fotografie v ateliéru
- 62 Fotografování uměleckého aktu
- 63 Kurz fotografování dětí
- 63 Kurz fotografování jídla a foodstylingu
- 64 Workshop v ZOO
- 64 Workshop noční město
- 65 Foto víkend v NH
- 65 Foto víkend na Pálavě
- 66 Foto výlet VŽ
- 66 Jak natáčet video základy

## specializujte se

- 69 SQL Server MOC 20462
- 69 Windows Server MOC 20410
- 69 Windows Server MOC 10969
- 70 Exchange Server MOC 20341
- 70 Visual Studio MOC 20486
- 70 Windows Partner Akce Win 10 kurz 1+1 MOC 20697-1 MOC 20697-2

Microsoft  
Exchange

Microsoft  
SQL Server

## nepodceňujte měkké dovednosti

- 73 Základní kompetence a dovednosti mistra I.
- 73 Základní kompetence a dovednosti mistra II.
- 74 Orientace na zákazníka
- 74 Leadership jako proces vedení lidí

# Proč zvolit NICOM

Pomůžeme vám zvýšit efektivitu.



## Pilíře, na kterých stojí NICOM

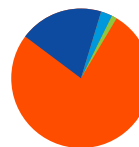
- 24 let zkušeností
- stabilní lektorský tým
- zpětná vazba
- mobilní učebny (možnost školení po celé ČR)
- výhody pro stálé zákazníky
- školení od začátečníků po pokročilé
- 140 000 spokojených zákazníků
- školicí střediska po celé ČR
- akreditace výrobců školených programů
- rychlé a vstřícné vyřešení vašich požadavků

## Proč se rozhodnout pro NICOM

- Díky kvalitě poskytovaných služeb má NICOM velmi vysoké renomé.
- Spokojenost klientů je naše hlavní priorita.
- Patříme mezi přední poskytovatele vzdělávacích kurzů.
- Kvalitu svých služeb garantujeme certifikátem jakosti ISO 9001.
- Každý klient je automaticky zařazen do věrnostního programu.
- Kurzy probíhají v plně vybavených a moderních učebnách.
- Díky školení získáváme cenné zkušenosti.
- Přizpůsobíme se vašim požadavkům.

**97 % našich zákazníků je s našimi kurzy velmi spokojeno!**

Aktuální hodnocení absolventů naleznete na:  
[www.nicom.cz/vyhodnoceni](http://www.nicom.cz/vyhodnoceni)



výborně 77,01 %  
chvalitebně 19,80 %  
dobře 2,90 %  
dostatečně 0,26 %

# Komunikujte s námi

Potřebujete poradit nebo sestavit školení na míru?



**pobočka Praha**  
**konzultant vzdělávání**

Mgr. Jiří Kelnar  
Tel.: +420 222 231 100  
Mobil: +420 602 480 872  
[kelnar@nicom.cz](mailto:kelnar@nicom.cz)



**pobočka Praha**  
**konzultantka vzdělávání**

Michaela Kovářová  
Tel.: +420 222 231 100  
Mobil: +420 723 125 775  
[kovarova@nicom.cz](mailto:kovarova@nicom.cz)



**pobočka Ostrava**  
**obchodní manažer**

Pavel Závada  
Tel.: +420 596 133 002  
Mobil: +420 702 181 024  
[zavada@nicom.cz](mailto:zavada@nicom.cz)



**pobočka Brno**  
**obchodní manažerka**  
**specialistka na MOC kurzy**

Mgr. Lucie Baldíková  
Tel.: +420 541 423 735  
Mob.: +420 602 525 529  
[baldikova@nicom.cz](mailto:baldikova@nicom.cz)



**pobočka Brno**  
**obchodní a projektová manažerka**  
**specialistka na soft skills kurzy**

Monika Losmanová  
Tel.: +420 541 423 736  
Mob.: +420 602 681 174  
[losmanova@nicom.cz](mailto:losmanova@nicom.cz)



**manažerka kurzů fotografování**

Ing. Nikol Varčevová  
Tel.: +420 222 231 100  
Mobil: +420 775 345 115  
[nikol.varcevova@nicom.cz](mailto:nikol.varcevova@nicom.cz)

# Dárkové poukazy

## Dárkové poukázky aneb ideální originální dárek

Nejen Kurz fotografování, ale také Kurzy grafických programů, CAD a 3D nebo libovolný PC kurz může být vhodným dárkem pro muže, ženy, babičky, dědečky, děti i kolegy v práci.

Dárkový poukaz na kurz je skvělý dárek pro každou příležitost, jako jsou Vánoce, svatba, narozeniny, výročí, oslavy v práci, svátek zamilovaných, ocenění zaměstnanců nebo jako poděkování pro obchodní partnery.

## Dárkový poukaz vystavíme na jakýkoliv kurz.

## Jaký je postup při objednávání?

1. Zvolte si vhodný kurz (rádi Vám poradíme a doporučíme).
2. Dárkový poukaz objednáte jednoduše po kliknutí na tlačítko: **OBJEDNAT JAKO DÁRKOVÝ POUKAZ**, které je u každého kurzu pod hlavním obrázkem na webu [www.nicom.cz](http://www.nicom.cz).
3. Faktura Vám bude zaslána emailem.
4. Platbu lze uskutečnit bankovním převodem, kartou nebo v hotovosti na našich pobočkách (Praha 8, Brno nebo Ostrava).
5. POUKAZ Vám zašleme ihned po uhrazení faktury na uvedenou adresu.
6. Nejlepší na tom je, že získáte body do **BONUSOVÉHO PROGRAMU** a pořídíte si další dárek 😊





# Fotografické novinky



## Novinky ze světa fotografování

Rekvalifikujte se!

Myslíte to s fotografováním vážně? Chcete se stát profesionálním fotografem? Díky rekvalifikačním kurzům se konečně můžete živit tím, co vás skutečně baví. Absolvujte komplexní kurz fotografování, díky kterému se seznámíte se všemi fotografickými disciplínami.

Profesní rekvalifikace a rekvalifikační zkoušky nabízíme nově v oboru:

- Fotoreportér
- Fotograf pro DTP studio

Práce máte hodně a chcete si užít aktivního odpočinku? Vyrazte s námi na jednodenní výlet anebo rovnou na víkendový pobyt v okolí krásné přírody.

Foto víkend:

- v Novohradských horách: Na houby s foťákem
- na Pálavě: Na vinice Reisten s foťákem

Fotografický výlet:

- Velké Žernoseky: nevinně o víně
- Železné hory: údolím Doubravy

[www.nicom.cz/skoleni-kurzy-fotografovani](http://www.nicom.cz/skoleni-kurzy-fotografovani)

## Luboš Maláč

vedoucí vzdělávání, garant Microsoft kurzů



### Profesní vývoj

od roku 1998 zaměstnancem firmy NICOM  
garant kurzů Microsoft, vedoucí IT, lektor, správce sítě

### Certifikace

Microsoft Certified Trainer  
Microsoft® Certified Solutions Expert (MCSE)  
Microsoft Specialist  
Microsoft® Certified Solutions Associate (MCSA)  
Microsoft® Certified IT Professional (MCITP)  
Microsoft® Certified Technology Specialist  
Microsoft Certified Database Administrator  
Microsoft Certified Professional  
Akreditovaný tester ECDL

### Pedagogická praxe

jako lektor působí od roku 1998 ve firemních školeních  
i kurzech otevřených pro veřejnost

## Ing. Pavel Pešout

lektor MS Office a Adobe programů



### Profesní vývoj

Vystudoval ČVUT – fakultu elektrotechnickou,  
obor Multimediální technika.

### Certifikace

Microsoft Office Specialist Excel 2013 Expert  
MOS Expert  
Adobe Certified Expert Photoshop CS6

### Další informace

Má rád, když do sebe věci logicky zapadají a zároveň se  
cítí dobře, může-li být výřečný a pohrávat si s českým  
jazykem.

Tyto dvě nesourodé věci se mu podařilo propojit  
v krátké, ale intenzivní lektorské činnosti.

### Pedagogická praxe

od roku 2014



## KURZY MICROSOFT OFFICE



Zhlédněte výběr našich nejnavštěvovanějších kurzů kancelářských programů.  
Kompletní nabídku naleznete na:

[www.nicom.cz/skoleni-ms-office](http://www.nicom.cz/skoleni-ms-office)

## MS Word základní kurz

Výukové materiály  
NICOM v ceně kurzu



## Zaměření

Po absolvování kurzu získají Vaše dokumenty profesionální vzhled a Vaše práce s textem bude efektivní. Po kurzu pro Vás MS Word bude intuitivním pomocníkem při tvorbě profesionálních dokumentů bez ztráty času a trapasů s formátováním.

## Obsah

pořízení textu • druhy výběrů • opravy a úpravy textu • formátování textu • členění textu do odstavců • formát odstavců • kopírování a přesun textu • automatické opravy • kontrola pravopisu • automatický text • hledání v dokumentu a nahrazení textu • šablona dokumentu • používání předdefinovaných šablon • vkládání obrázků • objekty a jejich úprava • ohraničení a stínování textu • tisk dokumentu • nastavení vzhledu stránky • záhlaví a zápatí • nástin stylů, rychlé styly • motivy

	cena bez DPH	dny	červenec	srpen	září	říjen	listopad	prosinec
<b>Praha</b>	2 980 Kč	2	7.	22.	26.	20.	3.	15.
<b>Brno</b>	2 980 Kč	2	18.		7.	20.	14.	
<b>Ostrava</b>	2 980 Kč	2	12.	8., 11.		10.	7.	

## MS Word pro pokročilé

Výukové materiály  
NICOM v ceně kurzu



## Zaměření

Kurz je určen všem, kteří chtějí hlouběji proniknout do možností MS Word. Po absolvování kurzu budete umět zpracovat složitý text, efektivně vytvářet či zpracovávat celé projekty, přizpůsobit si program „k obrazu svému“ tak, abyste zefektivnili svoji i týmovou práci.

## Obsah

automatizace práce • práce se styly • víceúrovňové a vlastní odrážky a číslování • šablony • automatický obsah • poznámky pod čarou a vysvětlivky • automatický titulek • záložky • křížový odkaz • rejstřík a seznamy • komentáře • oddíly • sloupce • hromadná korespondence • sledování změn dokumentů, porovnávání • tvorby tabulek, spolupráce s MS Excel • grafy • motivy • styly motivů • bibliografie • SmartArt • vyplnění a změna velikosti podle obsahu • triky a tipy

	cena bez DPH	dny	červenec	srpen	září	říjen	listopad	prosinec
<b>Praha</b>	3 580 Kč	2	11.		15.	17.		8.
<b>Brno</b>	3 580 Kč	2	14.		19.		3.	
<b>Ostrava</b>	3 580 Kč	2	27.	29.	26.	26.	28.	

## MS Word pro experty

Mistrovství  
v Microsoft Office  
Word  
doporučujeme  
k zakoupení



## Zaměření

Kurz je určen všem, kteří chtějí zvládnout textový editor MS Word skutečně mistrovsky. Po absolvování kurzu budete umět využít všech možností tohoto textového editoru a zvládnete tak vytvořit jakýkoliv dokument.

## Obsah

použití stylů v uživatelských šablonách, automatizace pomocí stylů • organizátor šablon a doplňků • vkládání objektů a jejich úprava (grafy, diagramy, rovnice) • automatický titulek, rejstřík, citace • vodoznaky • formuláře, spolupráce s ostatními aplikacemi • použití automatických polí v záhlaví, zápatí i v textu • vytváření a úpravy strukturovaných dokumentů pomocí osnovy • tvorba uživatelského panelu nástrojů • tvorba maker • vytvoření knihy, brožury • zámek, jazykové slovníky

	cena bez DPH	dny	červenec	srpen	září	říjen	listopad	prosinec
<b>Praha</b>	3 980 Kč	2	28.		1.	26.		12.
<b>Brno</b>	3 980 Kč	2		4.		3.		8.
<b>Ostrava</b>	3 980 Kč	2	27.	29.	26.	26.	28.	

## MS Excel základní kurz

Výukové materiály  
NICOM v ceně kurzu



## Zaměření

Po absolvování kurzu budete umět efektivně zpracovávat svá data v tabulkovém procesoru a prezentovat je v profesionální kvalitě. Po základním kurzu MS Excel už nikdy nevytáhnete kalkulačku ze šuplíku.

## Obsah

sešit, listy sešitu • buňka, zadání textu nebo hodnoty do buňky • skupina buněk • přesouvání, vkládání a kopírování buněk • formát buněk, zarovnání, okraje, písmo • vytvoření grafu • změna formátu grafu • výpočty v Excelu, automatická suma, zadávání funkcí • seznámení s některými užitečnými funkcemi • vkládání objektů na pracovní plochu a jejich úprava • předtiskové úpravy a tisk • motivy a jejich základní souvislosti s formátem buněk, grafů a objektů • SmartArt • praktická cvičení

	cena bez DPH	dny	červenec	srpen	září	říjen	listopad	prosinec
<b>Praha</b>	2 980 Kč	2	13.	25.	29.	31.		12.
<b>Brno</b>	2 980 Kč	2	21.	25.	13.	17.	24.	12.
<b>Ostrava</b>	2 980 Kč	2	7.	8.	5.	5.	3.	5.

## MS Excel pro mírně pokročilé

Výukové materiály  
NICOM v ceně kurzu



### Zaměření

Po absolvování kurzu budete umět vytvářet složité tabulky, různé typy grafů a atraktivně je formátovat pro profesionální prezentaci, pracovat s rozsáhlými seznamy dat, vytvářet si vlastní šablony a nástroje pro výrazné zefektivnění své práce.

### Obsah

oblasti buněk • automatický formát • posloupnosti, seznamy • vložit jinak • databázové tabulky • souhrn • 2D a 3D grafy, datové řady, kombinace grafů a formátování • funkce – logické, datum a čas, textové • vnořování funkcí • podmíněné formátování • použití a vytváření šablon • přehledy • komentáře • hypertextové odkazy • zámek, 3D sešity, propojování listů a sešitů, práce s listy • závislosti vzorců • vlastní panel nástrojů • motivy, inteligentní seznam, tabulka • SmartArt • praktické příklady

	cena bez DPH	dny	červenec	srpen	září	říjen	listopad	prosinec
<b>Praha</b>	3 380 Kč	2	18.	18.	12.	6.	1., 28.	14.
<b>Brno</b>	3 380 Kč	2	27.		5.	13.	21.	14.
<b>Ostrava</b>	3 380 Kč	2	14.	15.	12.	12.	9.	7.

### Zaměření

Po absolvování kurzu budete schopni zpracovávat projekty v MS Excel včetně kontrolních mechanismů a týmové spolupráce, simulovat různé případové studie (varianty), automatizovat si rutinní úkoly a dynamicky měnit pohled na prezentovaná data.

### Obsah

vlastní formát buňky • souhrny • maticové vzorce • styly • hledání řešení • vzorce a podmíněné formátování v 3D sešitech • kontingenční tabulky a grafy • scénáře • rozšířené filtry, seřazení dat • vnořování funkcí • funkce – databázové, finanční, statistické, vyhledávací • makra • vlastní panel nástrojů • revize • typy a triky • motivy • inteligentní seznam, tabulka • SmartArt • praktické příklady

	cena bez DPH	dny	červenec	srpen	září	říjen	listopad	prosinec
<b>Praha</b>	3 580 Kč	2	25.	22.	22.	13.	10.	5.
<b>Brno</b>	3 580 Kč	2		16.	22.	24.	7.	19.
<b>Ostrava</b>	3 580 Kč	2	18.	18.	15.	17.	14.	12.

## MS Excel pro pokročilé

Výukové materiály  
NICOM v ceně kurzu



## MS Excel pro experty

Mistrovství  
v Microsoft Office  
Excel  
doporučujeme  
k zakoupení



## Zaměření

Po absolvování kurzu budete umět skutečně mistrovsky využít všech možností tohoto tabulkového procesoru včetně speciálních analytických nástrojů a zvládnout tak vytvořit jakýkoliv projekt v této aplikaci.

## Obsah

import a práce s externími daty (databázové a webové dotazy, query) • uživatelské formuláře, ovládací prvky • rozšířené možnosti kontingenčních tabulek (vypočítaná pole, vypočítané položky • KT z externího zdroje dat • OLAP (On-Line Analytical Processing) • citlivostní analýza dat • hledání řešení • řešitel • analytické nástroje a další doplňky • ověřování dat (text, číslo, výběr ze seznamu) • funkce – matematické či podle potřeby posluchačů • relativní a absolutní makra • praktické příklady

	cena bez DPH	dny	červenec	srpen	září	říjen	listopad	prosinec
<b>Praha</b>	3 980 Kč	2	28.	29.	26.	20.	21.	19.
<b>Brno</b>	3 980 Kč	2	25.		15.		3.	
<b>Ostrava</b>	3 980 Kč	2	20.	22.	19.	19.	21.	15.

## MS Excel manažerská analýza tabulek

Mistrovství  
v Microsoft Excel  
doporučujeme  
k zakoupení



## Zaměření

Kurz poodhalí možnosti správy a analýzy dat pomocí tabulkového procesoru. Výuka probíhá na praktických příkladech s použitím vzorových databází různých formátů podporovaných standardními ovladači ODBC pro Excel.

## Obsah

možnosti a nástroje Excelu pro výpočty a analýzu velkých objemů dat včetně externích databází • práce s rozsáhlými tabulkami • externí data, kritéria • Formát buněk, podmíněné formátování • maticové vzorce, kombinace několika funkcí • řešitel, scénáře • vytvoření dynamických grafů • analýza dat pomocí kontingenční tabulky, filtrování dat, kritéria • umístění ovládacích prvků na listy, propojení s buňkami, přiřazení maker • přenesení tabulek a grafů do Wordu a PowerPointu, možnosti publikování na webu

	cena bez DPH	dny	červenec	srpen	září	říjen	listopad	prosinec
<b>Praha</b>	4 980 Kč	2		11.		10.		8.
<b>Brno</b>	4 980 Kč	2		2.	26.	26.		1.
<b>Ostrava</b>	4 980 Kč	2	7.	8.	5.	5.	11.	

## MS Excel programování ve VBA I



Microsoft Excel Pro-  
gramování ve VBA

doporučujeme  
k zakoupení

## Zaměření

Kurz je určen pro pokročilejší uživatele, kteří se chtějí naučit programovat zejména v prostředí programu MS Excel a jazyku VBA. Po absolvování kurzu budou uchazeči umět jak nahrávat, spouštět a organizovat makra, tak psát vlastní kód v jazyku VBA.

## Obsah

popis prostředí editoru VBA • IntelliSense • typy modulů, organizace kódu • vytváření procedur a funkcí • programování na úrovni buněk • nahrávání, relativní a absolutní záznam • datové typy, používání proměnných • podmínky a cykly, syntaxe • základy ošetřování chyb • práce s kolekcemi • objekt Worksheet • objekt Workbook • objekt Application • kompletní automatizace aplikace – VBScript • vytvoření uživatelského rozhraní • ovládací prvky, zpracování událostí • vlastní panely nástrojů

	cena bez DPH	dny	červenec	srpen	září	říjen	listopad	prosinec
<b>Praha</b>	8 690 Kč	3		1.	14.	24.		5.
<b>Brno</b>	8 690 Kč	3	27.		7.	31.		
<b>Ostrava</b>	8 690 Kč	3	20.	22.	19.	19.	21.	14.

## MS Excel programování ve VBA II



Microsoft Excel Pro-  
gramování ve VBA

doporučujeme  
k zakoupení

## Zaměření

Jedná se o pokračování kurzu MS Excel – programování ve VBA I. Po absolvování kurzu budou absolventi umět využívat principů objektového programování a vytvářet složitější projekty ve VBA.

## Obsah

využití principů objektově orientovaného programování • vlastní třídy – class moduly • deklarace vlastností, metod a událostí • vyvolání a zachycení • ošetření běhových chyb • vlastní formuláře – UserForm moduly • práce s pokročilými ovládacími prvky • list Excelu jako objekt • spolupráce sešitů – reference na sešit • práce se soubory a složkami – FSO • ukázky dalších objektových modelů podle zájmu

	cena bez DPH	dny	červenec	srpen	září	říjen	listopad	prosinec
<b>Praha</b>	6 380 Kč	2			1.	3.	7.	
<b>Brno</b>	6 380 Kč	2		18.	29.		9.	
<b>Ostrava</b>	6 380 Kč	2	25.	28.	22.	24.	24.	19.



## MS Excel kontingenční tabulky



### Zaměření

Kontingenční tabulka je interaktivní tabulka, která rychle kombinuje a porovnává velká množství dat. V kontingenční tabulce lze také zobrazit podrobná data oblastí, které Vás zajímají. Často zpracováváme velká množství dat a neumíme si představit zpracování takových dat bez kontingenční tabulky. Proto Vám chceme přiblížit její přínos a kouzlo.

### Obsah

úvod • vytváření kontingenčních tabulek • změna uspořádání polí • aktualizace • změna číselného formátu seskupených a neseskupených dat • výběr možností rozvržení sestavy • formátování • zobrazování celkových součtů a mezisoučtů • řazení polí • filtrování polí • změny výpočtů • vložení vzorců a funkcí • seskupování a rozdělování dat zobrazování podrobností o hodnotě dat • vytváření kontingenčních grafů • databázový propoj z cizího zdroje dat (Excel a Access)

	cena bez DPH	dny	červenec	srpen	září	říjen	listopad	prosinec
<b>Praha</b>	900 Kč	1	20.	15.	14.	10.	2.	2.
<b>Brno</b>	900 Kč	1	20.		9.	19.	23.	
<b>Ostrava</b>	900 Kč	1	1.	1.	1.	3.	1.	1.

## MS Access úvod do světa databází



Výukové materiály  
NICOM v ceně kurzu

### Zaměření

Kurz je určen těm uživatelům, kteří chtějí proniknout do světa databází, seznámit se s grafickým prostředím aplikace MS Access a naučit se efektivně používat vytvořené databázové objekty.

### Obsah

seznámení s databází aplikace MS Access z pohledu běžného uživatele • navigační podokno – použití a způsoby zobrazení • představení základních objektů databáze – tabulek • návrh a tvorba tabulek • práce s tabulkou v zobrazení datového listu, řazení, filtrování, souhrny, vyhledávání, vnořené datové listy, formátování • popis a vysvětlení používaných datových typů polí tabulek • návrhové zobrazení tabulky, primární klíč tabulky, velikost pole, povinná pole, formát • vysvětlení pojmu relace a používaných typů relací • použití průvodců pro tvorbu dotazů, formulářů a sestav • využití formulářů pro editaci dat, vyhledávání, řazení a filtrace na formuláři • formátování a úpravy formulářů v zobrazení rozložení, různé typy formulářů

	cena bez DPH	dny	červenec	srpen	září	říjen	listopad	prosinec
<b>Praha</b>	3 380 Kč	2	20.	15.	19.	11.	7.	15.
<b>Brno</b>	3 380 Kč	2		23.		5.	29.	
<b>Ostrava</b>	3 380 Kč	2	13.	16.	13.	13.	10.	

## MS Access návrh a tvorba vlastní databáze

Výukové materiály  
NICOM v ceně kurzu



## Zaměření

Kurz je určen těm, kteří si chtějí vytvořit vlastní databázovou aplikaci, případně se rozhodli svoji stávající databázi upravit a doplnit dle svých požadavků.

## Obsah

základy návrhu relačních databází, normalizace databází • analýza a návrh vlastní databáze, potřebných tabulek a vazeb mezi nimi • tvorba struktur tabulek v návrhovém zobrazení, nastavení vlastností polí (vstupní maska, ověření dat, indexace, výchozí hodnoty ...) • tvorba relace, typy relací, vlastnosti relací, referenční integrita, vyhledávací pole • import tabulek z aplikace MS Excel • návrhové zobrazení dotazu, vlastnosti dotazu • souhrnné dotazy, počítaná pole, použití tvůrce výrazů, vkládání předdefinovaných funkcí, typy spojení tabulek • tvorba a využití parametrických dotazů • akční dotazy • práce s formuláři – návrh formuláře a změna jeho vlastností, způsoby zobrazení formuláře a jeho formátování • použití podmíněného formátování • vkládání užitečných ovládacích prvků na formuláře

	cena bez DPH	dny	červenec	srpen	září	říjen	listopad	prosinec
<b>Praha</b>	3 580 Kč	2	25.	25.	22.	13.	14.	19.
<b>Brno</b>	3 580 Kč	2	18.		22.		7.	
<b>Ostrava</b>	3 580 Kč	2	18.	18.	15.	17.	14.	

## MS Access pro pokročilé

Microsoft Office  
Access pro pokročilé

doporučujeme  
k zakoupení



## Zaměření

Kurz je určen pro pokročilé uživatele, kteří se chtějí zdokonalit v používání programu MS Access a chtějí umět využívat všech možností, které program nabízí. Po absolvování kurzu budete znát podrobně vlastnosti všech databázových objektů. Budete umět tvořit databáze se složitějším schématem. Budete se umět orientovat v prostředí VBA a pomocí maker budete umět automatizovat databázové operace.

## Obsah

pokročilé vlastnosti tabulek, datové typy detailně • složitější relace, kompozitní privátní klíč, možnosti řešení relací N:N • maska, ověřovací pravidla • příklady složitějších výrazů, využití funkcí • návrh pokročilých dotazů • pokročilé možnosti tvorby formulářů • pokročilé vlastnosti formulářů • ovládací prvky • řešení událostních vlastností pomocí maker a VBA • pokročilé možnosti tvorby sestav

	cena bez DPH	dny	červenec	srpen	září	říjen	listopad	prosinec
<b>Praha</b>	4 690 Kč	2		29.		31.		1.
<b>Brno</b>	4 690 Kč	2		8.		11.		6.
<b>Ostrava</b>	4 690 Kč	2	25.	25.	22.	24.	24.	19.

## MS Outlook základní kurz



Výukové materiály  
NICOM v ceně kurzu

## Zaměření

Kurz je určen pro administrativní a řídicí pracovníky, kteří při své práci chtějí efektivně využívat možnosti elektronické pošty. Během kurzu se naučíte pracovat s elektronickým diářem, zvládnete organizování schůzek a používání nástrojů Outlooku k organizaci skupinové práce.

## Obsah

založení poštovní schránky (centrum.cz, seznam.cz apod.) • vytvoření poštovní zprávy • připojení příloh a jejich odeslání • uložení příloh • odpovídání odesílateli nebo všem příjemcům zprávy, přeposílání a odstraňování poštovních zpráv • příznaky zpráv, automatické podpisy, hledání zpráv • funkce Mimo kancelář • kontakty • seznamy adres, adresář • odeslání kopie • základní práce s kalendářem • akce, události, výroční události • svolání schůzky elektronickou poštou, přesouvání schůzky

	cena bez DPH	dny	červenec	srpen	září	říjen	listopad	prosinec
<b>Praha</b>	1 980 Kč	1		17.		5.	14.	
<b>Brno</b>	1 980 Kč	1		1.		10.		16.
<b>Ostrava</b>	1 980 Kč	1	4.	1.	2.	4.	2.	2.

## MS Outlook pro pokročilé



Microsoft Office  
Outlook podrobná  
příručka  
doporučujeme  
k zakoupení

## Zaměření

Kurz je určen všem, kteří při své práci chtějí efektivně využívat dalších možností elektronického diáře MS Outlook a skloubit tak práci s elektronickou poštou do komplexního celku fungujícího v celých pracovních týmech a skupinách.

## Obsah

vlastní složky, pravidla pro zpracování pošty, komentáře, nastavení • tvorba, přesouvání, úpravy a rušení položek, úprava seznamu priorit, sdílení kalendářů • zadávání kontaktů, vizitky • tvorba, úpravy a rušení položek, priority, delegování • export poznámek do textových souborů • automatické sledování činností, delegování práv k jednotlivým modulům • veřejné složky • uživatelská nastavení • možnosti zobrazení v jednotlivých modulech • archivace, export a import dat

	cena bez DPH	dny	červenec	srpen	září	říjen	listopad	prosinec
<b>Praha</b>	2 480 Kč	1	20.		9.		4.	9.
<b>Brno</b>	2 480 Kč	1	22.		21.		11.	
<b>Ostrava</b>	2 480 Kč	1	7.	8.	5.	5.	3.	

## MS PowerPoint základní kurz

Výukové materiály  
NICOM v ceně kurzu



### Zaměření

Kurz je určen pro administrativní a řídicí pracovníky, kteří budou používat PowerPoint při prezentacích výsledků své práce zcela intuitivně. Po absolvování kurzu získají Vaše prezentace profesionální úroveň a vzhled.

### Obsah

způsoby vytváření nové prezentace • vytvoření snímku • změna typu, pořadí a zrušení snímku • duplikace • osnova • souhrnné snímky • formát textu • textová pole • snímky (rozložení, návrhy, přechody, animace, skrývání) • pravítka • mřížka • vodítka • poznámky • úpravy obrázků • klipart • vytváření grafu, organizačního schématu, tabulky • nastavení prezentace • časování • ukládání prezentace • vyhledání a otevření prezentace • automatické tvary, kresby • motivy, vylepšené funkce a grafika • SmartArt

	cena bez DPH	dny	červenec	srpen	září	říjen	listopad	prosinec
<b>Praha</b>	1 980 Kč	1	15.	17.	21.	31.	25.	9.
<b>Brno</b>	1 980 Kč	1	12.		21.		1.	
<b>Ostrava</b>	1 980 Kč	1	11.	10.	7.	7.	4.	2.

## MS PowerPoint pro pokročilé

Microsoft PowerPoint – jednoduše doporučujeme k zakoupení



### Zaměření

Po kurzu si budete umět optimálně nastavit celou aplikaci pro vytváření prezentací na míru, budete umět vkládat nové prezentace do stávajících. Prohloubíte si své znalosti při vytváření snímků, poznámek i podkladů, budete umět spolupracovat na prezentacích týmově.

### Obsah

předlohy nadpisů, snímků, podkladů a poznámek • načítání snímků z externích zdrojů • vložení objektů (tabulky Excelu...) • vložení akcí pod texty a objekty • tlačítka akcí • vlastní prezentace • animace podrobně • komentáře • týmová práce: sledování změn (revize), směrování • práce s multimédiem • vložení zvuku a videa • determinanty tvorby prezentace a její předvádění – tipy a triky • motivy, vylepšené funkce a grafika • SmartArt

	cena bez DPH	dny	červenec	srpen	září	říjen	listopad	prosinec
<b>Praha</b>	2 580 Kč	1	22.	31.	26.		4.	16.
<b>Brno</b>	2 580 Kč	1	26.		14.		14.	
<b>Ostrava</b>	2 580 Kč	1	12.	15.	12.	12.	9.	

## MS Project základní kurz

Nabízíme také jako  
individuální kurz za  
individuální cenu



## Zaměření

Kurz je určen pro všechny, kteří chtějí efektivně plánovat a realizovat jakýkoliv projekt, bez ohledu na předchozí zkušenosti s problematikou projektového plánování. MS Project Vám umožní rychle sestavit projekt, naplánovat jeho zdroje a náklady.

## Obsah

plánování úkolů – vytvoření a práce s osnovou úkolů, definování časových omezení vazeb mezi úkoly, doplnění milníků a opakovaných úkolů • doplnění zdrojů nastavení důležitých informací, přiřazení zdrojů úkolům • použití kalendářů projektu, zdrojů a úkolů • kalkulace nákladů • ladění projektu před zahájením, kontrola správnosti zadaných údajů, vyrovnání přetížených zdrojů, formátování kritické cesty, uložení směrného plánu • sledování běžícího projektu a jeho korekce

	cena bez DPH	dny	červenec	srpen	září	říjen	listopad	prosinec
<b>Praha</b>	4 520 Kč	2		1.		6.	30.	
<b>Brno</b>	4 520 Kč	2		10.		20.		
<b>Ostrava</b>	4 520 Kč	2	14.	15.	12.	12.	9.	12.

## MS Visio základní kurz

Nabízíme také jako  
individuální kurz za  
individuální cenu



## Zaměření

Kurz je určen pro uživatele Microsoft Office, kteří potřebují ve svých dokumentech zpracovávat obchodní nebo technická schémata a diagramy, vytvářet vývojové diagramy nebo organizační struktury.

## Obsah

seznámení • začínáme s aplikací Visio • pracujeme se vzorníky • pracujeme s tvary • pracujeme se spojnicemi • formátování textu • využití Přichytit a upevnit • používáme hladiny • vkládání obrázků • správa stránek • využití nástrojů pohledů stránky • editace stránky • posílání výkresů • tisk • základní diagramy • obchodní diagramy • vývojové diagramy • mapy a plány • síťové diagramy • schémata • Visio a ostatní programy • přizpůsobení aplikace Visio (kontejnery, vícestránkové dokumenty)

	cena bez DPH	dny	červenec	srpen	září	říjen	listopad	prosinec
<b>Praha</b>	3 980 Kč	2		1.			23.	
<b>Brno</b>	3 980 Kč	2	18.		29.		7.	
<b>Ostrava</b>	3 980 Kč	2	18.		15.	17.	14.	

## MS OneNote efektivní využití



### Zaměření

Kurz Vás seznámí se všemi možnostmi této skvělé a užitečné aplikace. Naučíte se tvořit si poznámky pro jakoukoliv příležitost, sdílet poznámky mezi zařízeními i mezi kolegy či členy rodiny a vkládat kresby, rukopis, tabulky, schémata, videa či zvukové poznámky.

### Obsah

co je OneNote • hierarchie a vytvoření poznámkových bloků, oddílů, stránek a podstránek • použití šablony • konverze bloků • kompatibilita mezi verzemi • ruční zápis • vložení a úpravy tabulek • vložení seznamu úkolů • vložení obrázků, videí, zvuků a výstřížků • překlad a využití zdrojů informací • spolupráce • revize • OneDrive • ochrana heslem • export a tisk • nastavení OneNote a ikony v oznamovací oblasti

	cena bez DPH	dny	červenec	srpen	září	říjen	listopad	prosinec
<b>Praha</b>	900 Kč	1		12.		14.	29.	
<b>Brno</b>	900 Kč	1		1.	15.		2.	
<b>Ostrava</b>	900 Kč	1	22.	24.	21.	21.	16.	14.

## Začněte s Office 365 základní kurz






### Zaměření

Na kurzu se naučíte používat webový portál Office 365 a online aplikace, které jsou jeho součástí. Budete vytvářet a ukládat dokumenty do online úložiště, pracovat s nimi a sdílet je s ostatními uživateli. Dozvíte se, jak lze organizovat online schůzky, vysílat online prezentace nebo jiný obsah, vytvářet online zápisky ze schůzky a další.

### Obsah

přihlášení do portálu Office • popis prostředí portálu a běžná uživatelská nastavení • tenký / tlustý klient, instalace Office • přehled jednotlivých aplikací • vytváření složek, ukládání souborů • synchronizace složek OneDrive s lokálními složkami • práce se složkami OneDrive v desktopových aplikacích • audio a video hovory • online schůzky a prezentace

	cena bez DPH	dny	červenec	srpen	září	říjen	listopad	prosinec
<b>Praha</b>	2 388 Kč	1	22.		2.	21.		7.
<b>Brno</b>	2 388 Kč	1		10.	20.	31.		5.
<b>Ostrava</b>	2 388 Kč	1	1.	1.	1.	3.	1.	1.



Kompletní nabídku knih najdete na [www.grada.cz](http://www.grada.cz)

Největší nakladatelství odborné literatury Grada Publishing vám nabízí širokou škálu publikací, které vám pomohou při zvyšování vaší kvalifikace. Grada Publishing, a.s., U Průhonu 22, 170 00 Praha 7, Tel: +420 234 264 401, Fax: +420 234 264 400, E-mail: [info@grada.cz](mailto:info@grada.cz)

Doporučuje časopis PC WORLD

## Ing. Vilém Lipold

garant grafických kurzů (Adobe, Corel)



## Luboš Kičmer

lektor MS Office a grafických programů



### Lektorská činnost

Díky propojení oborů grafika a tvorba webů nahlíží na problematiku uceleně.

### Certifikace

Corel Approved Specialist  
Adobe Certified Expert Photoshop CC  
Adobe Certified Expert Dreamweaver CC  
Adobe Certified Expert Flash CC  
Adobe Certified Expert InDesign CC  
Adobe Certified Expert Acrobat XI Pro  
Adobe Certified Web Specialist CC  
Adobe Certified Design Specialist CC  
Adobe Certified Instructor Photoshop CC  
Adobe Certified Instructor Dreamweaver CC  
Adobe Certified Instructor Flash CC  
Adobe Certified Instructor InDesign CC  
Adobe Certified Instructor Acrobat XI Pro  
Microsoft Certified Trainer  
Microsoft Certified Professional  
Microsoft Specialist: Programming in HTML5 with JavaScript and CSS3

### Pedagogická praxe

od roku 1998

### Další informace

Má již od mala kladný vztah k technickým věcem. Jako syn učitelky zdědil schopnost učit. Návody na technická zařízení a software mu nedělají problém, naopak rád v nich prohledává všechna zákoutí. Je velmi trpělivý a dokáže jinak nezáživné téma vyložit přitažlivou a zábavnou formou, což dokazují hodnocení jeho posluchačů.

Učí již několik let kancelářské (Microsoft Office) i grafické aplikace (ADOBE a CorelDRAW) a je akreditovaným testerem mezinárodního standardu ECDL. Má praktické zkušenosti s tvorbou firemního, na míru sestaveného, systému v Microsoft Excel.

### Certifikace

Tester ECDL  
Adobe Certified Expert Photoshop CS6

### Pedagogická praxe

od roku 2004





## KURZY GRAFICKÝCH PROGRAMŮ

Chtěli byste více proniknout do grafiky? Navštivte naše stránky, kde najdete kompletní nabídku grafických kurzů.

[www.nicom.cz/skoleni-grafickyh-programu](http://www.nicom.cz/skoleni-grafickyh-programu)

## Adobe Photoshop základní kurz

Výukové materiály  
NICOM v ceně kurzu

Ps

## Adobe Photoshop pro pokročilé

Ps

### Zaměření

Kurz je určen pro všechny, kteří chtějí proniknout do základních možností tohoto produktu. Po absolvování kurzu budete schopni sami vytvářet zajímavou grafiku, naučíte se používat základní nástroje a budete tak moci upravovat jinou grafiku či fotografie.

### Obsah

popis prostředí programu • globální úpravy a práce se selekcemi • využití vrstev v nedestruktivní editaci grafiky • práce s barevnými paletami a možnostmi masky • aplikace a základy fotomontáže • export a import grafiky • vytváření koláží • maska vrstvy • seznámení s velkou řadou filtrů, efektů a stylů vrstev • práce s textem v rastrové grafice • správa barev • triky a tipy

	cena bez DPH	dny	červenec	srpen	září	říjen	listopad	prosinec
<b>Praha</b>	4 990 Kč	3	27.	17.	7.	5.	2., 30.	
<b>Brno</b>	4 990 Kč	3	18.	31.	21.	19.	14., 30.	
<b>Ostrava</b>	4 990 Kč	3	11.	1.	5.	11.		

### Zaměření

Kurz je určen pro všechny uživatele, kteří chtějí prohloubit znalosti tohoto produktu. Po absolvování kurzu budete schopni vytvářet grafiku na profesionální úrovni, využitelnou při reklamní činnosti, tvorbě www stránek či úpravě digitálních fotografií.

### Obsah

vytváření složitých výběrů a zpřesnění výběru • režimy prolnutí, jejich aplikace • vrstvy úprav • pokročilé vlastnosti vrstev • úběžný bod a jeho rozšířené využití • vektory • ořezová vrstva a ořezová maska • inteligentní vrstvy a filtry • vyplnění a změna velikosti podle obsahu • kanály • Lab barevný režim • HDR • triky a tipy

	cena bez DPH	dny	červenec	srpen	září	říjen	listopad	prosinec
<b>Praha</b>	5 490 Kč	3	18.	17.		3.	23.	19.
<b>Brno</b>	5 490 Kč	3			5.		7.	7.
<b>Ostrava</b>	5 490 Kč	3		15.		25.		19.

## Adobe Photoshop víkendový kurz

Výukové materiály  
NICOM v ceně kurzu



## Adobe Photoshop Lightroom základní kurz

Příručka Adobe Photoshop Lightroom

doporučujeme  
k zakoupení



## Zaměření

Kurz je určen pro všechny, kteří chtějí proniknout do základních možností tohoto produktu. Po absolvování kurzu budete schopni sami vytvářet zajímavou grafiku, naučíte se používat základní nástroje a budete tak moci upravovat jinou grafiku či fotografie.

## Obsah

popis prostředí programu • globální úpravy a práce se selekcemi • využití vrstev v nedestruktivní editaci grafiky • práce s barevnými paletami a možnostmi masky • aplikace a základy fotomontáže • export a import grafiky • vytváření koláží • maska vrstvy • seznámení s velkou řadou filtrů, efektů a stylů vrstev • práce s textem v rastrové grafice • tisk • triky a tipy

	cena bez DPH	dny	červenec	srpen	září	říjen	listopad	prosinec
<b>Praha</b>	3 290 Kč	2		27.		15.		3.
<b>Brno</b>	3 290 Kč	2			17.		5.	

## Zaměření

Po absolvování kurzu zefektivníte své workflow od importu fotografií až po jejich export (do souboru, na tiskárnu, na web). Dosáhnete špičkové úrovně svých fotografií a budete je mít přehledně seřazeny a připraveny k vyhledávání v celém katalogu. Naučíte se minimalizovat náročnost jejich zpracování nedestruktivními metodami.

## Obsah

základní pojmy (bitmapový obrázek, rozlišení, formát, EXIF informace) • import fotografií • organizace fotografií v katalogu • vytvoření katalogu • práce s katalogem • práce se složkami a kolekcemi • správa fotografií • zpracování fotografie, náprava špatné expozice • tónová křivka • oprava barevnosti • převod na černobílou fotografii • redukce šumu a zaostření • korekce objektivu • kalibrace fotoaparátu • prezentace fotografií • tvorba webové galerie

	cena bez DPH	dny	červenec	srpen	září	říjen	listopad	prosinec
<b>Praha</b>	1 990 Kč	1	27.		5.		11.	
<b>Brno</b>	1 990 Kč	1	22.		15.		7.	
<b>Ostrava</b>	1 990 Kč	1		9.		14.		1.

## Adobe Illustrator základní kurz

Publikace  
Adobe Illustrator  
v ceně kurzu



## Adobe InDesign základní kurz

Výukové materiály  
NICOM v ceně kurzu



### Zaměření

Absolventi získají základní znalosti a zkušenosti s programem Adobe Illustrator a naučí se samostatně vytvářet grafické dokumenty. Posлуchači se dozví, jaké jsou možnosti a omezení digitálních obrázků a získají možnost samostatné tvorby pro www, reklamu a jiné grafické návrhy.

### Obsah

vysvětlení pojmu vektorová a bitmapová grafika • základní objekty a nástroje • manipulace s objekty (posun, duplikování, transformace, otáčení, zarovnání, cestář) • správa barev • výplně objektů (teorie barev, barevné modely RGB, CMYK, výběr barev, nástroj plechovka barvy, vlastnosti přechodu barev) • tah objektu (nastavení šířky tahu, další vlastnosti tahu) • práce se skupinou objektu • filtry a efekty • umístění obrázků • text • uložení a export • praktické příklady

	cena bez DPH	dny	červenec	srpen	září	říjen	listopad	prosinec
<b>Praha</b>	5 960 Kč	3		8., 29.	19.	17.	14.	12.
<b>Brno</b>	5 960 Kč	3		1.	12.	31.	28.	
<b>Ostrava</b>	5 960 Kč	3		4.		20.	14.	

### Zaměření

Absolventi získají základní znalosti a zkušenosti s programem Adobe InDesign a naučí se vytvářet v tomto programu publikace, noviny, časopisy a jiné grafické dokumenty. Posлуchači se seznámí s možnostmi a plnohodnotným využitím programu.

### Obsah

základní vzhled programu (pracovní plocha, práce s paletami, stavový řádek, přehled nástrojů) • vytváření dokumentů (nastavení dokumentu, pravítka, mřížka, vodítka, vzory) • práce s textem a sazba (textové rámečky, formátování textu) • grafika a efekty • správa barev • export dokumentů • tabulky • dlouhé dokumenty • vytvoření knihy • předtisková příprava • výstup z programu ve formátu PDF

	cena bez DPH	dny	červenec	srpen	září	říjen	listopad	prosinec
<b>Praha</b>	6 980 Kč	3		1., 22.	12.	10.	7.	5.
<b>Brno</b>	6 980 Kč	3	26.		5.	24.	21.	5.
<b>Ostrava</b>	6 980 Kč	3		10.		17.		5.

## Adobe InDesign pro pokročilé



### Zaměření

Studenti získají vědomosti o vyšších funkcích špičkového DTP programu, které jim pomůžou zvýšit efektivnost práce a rozšíří možnosti publikování jejich dokumentů.

### Obsah

sazba textu • styly znakové a odstavcové, styly GREP a vnořené styly, styly buněk a tabulek, styly objektů • efekty a efekty průhlednosti • výstřižky, knihovna objektů • textové proměnné, podmíněný text, sloučení dat • publikování do PDF, nastavení pro web a pro ofset • elektronické dokumenty, publikování pro web, export do Flashe, e-pub • automatizace • předlohy dokumentu • seznamy • dlouhé dokumenty a knihy

	cena bez DPH	dny	červenec	srpen	září	říjen	listopad	prosinec
<b>Praha</b>	4 980 Kč	2	18.		5.		21.	19.
<b>Brno</b>	4 980 Kč	2	21.		26.		10.	12.
<b>Ostrava</b>	4 980 Kč	2		18.		25., 31.		8.

## Adobe InDesign digitální publikování



### Zaměření

Po absolvování kurzu zvládnete publikovat dokumenty nejen pro klasický tisk, ale i pro distribuci digitální cestou do tabletů, čteček e-knih a webových stránek. Poznáte nevídané možnosti programu pro elektronické DTP a poznáte jeho některé taje.

### Obsah

převod tištěné verze publikace do elektronické • PDF pro webové stránky • publikování pro Flash • Formát EPUB, publikování do něj, vhodné čtečky a možné problémy • publikování pro tablety, Adobe Experience Manager Mobile

	cena bez DPH	dny	červenec	srpen	září	říjen	listopad	prosinec
<b>Praha</b>	6 290 Kč	2	20.		19.		28.	
<b>Brno</b>	6 290 Kč	2		29.		6.		8.
<b>Ostrava</b>	6 290 Kč	2		22.			23.	22.

## Adobe Animate základní kurz

Adobe Flash  
Professional

doporučujeme  
k zakoupení

An

## Adobe Animate pro pokročilé

An

### Zaměření

Kurz Adobe Animate (dříve Flash) je určen pro všechny, kteří potřebují vytvářet nejrůznější atraktivní prvky na webu. Absolvování kurzu Vám umožní vytvářet animované prvky na interaktivní webové stránky, jako třeba tlačítka, reklamní bannery, také hry, apod.

### Obsah

popis prostředí programu Adobe Animate • Flash vs. HTML5 Canvas • ovládání programu a práce s paletami • vytváření, následná editace a pohyb základních tvarů • obarvování, zprůhledňování • práce s vrstvami • import rastrů a vektorů • animace • ozvučení • základy ActionScriptu • triky a tipy

	cena bez DPH	dny	červenec	srpen	září	říjen	listopad	prosinec
<b>Praha</b>	4 580 Kč	2		4.		3.	24.	
<b>Brno</b>	4 580 Kč	2	14.			6.		12.
<b>Ostrava</b>	4 580 Kč	2		18.			21.	

### Zaměření

Kurz je určen pro všechny, kterým už nestačí pouze animovat objekty na scéně, ale chtějí svoji animaci obohatit o nevídanou interaktivitu nebo vytvořit objekty se svojí vlastní inteligencí. Absolvování kurzu Vám nastíní možnosti programování v ActionScriptu 3, ale například i maskování a tvorbu aplikací pro různé operační systémy.

### Obsah

pokročilé animování (animace pohybu, editor pohybu, režim 3D a perspektivy a přednastavení pohybu) • inverzní kinematika • pokročilá práce s knihovnamí • vektorizace bitmap • rozdělení objektů do vrstev • zvuk • video • import souborů • práce s textem • publikování souborů (optimalizace animace, optimalizace SWF, optimalizace HTML, Windows projektor)

	cena bez DPH	dny	červenec	srpen	září	říjen	listopad	prosinec
<b>Praha</b>	4 990 Kč	2	11.			10.	14.	
<b>Brno</b>	4 990 Kč	2		29.		17.		
<b>Ostrava</b>	4 990 Kč	2		22.			28.	

Adobe  
Animate  
programujeme  
v ActionScriptu 3

An

Reklamní  
grafika

Ps

## Zaměření

Kurz programování v AS3 je určen pro všechny, kterým už nestačí pouze animovat objekty na scéně flashového filmu (resp. mobilní aplikace) nebo psát jednoduché skripty, ale chtějí je obohatit o nevídanou interaktivitu a inteligenci, naučit animace komunikovat mezi sebou nebo vytvářet působivé objekty se svojí vlastní inteligencí.

## Obsah

ActionScript v externím souboru • balíček a třída a jeho umístění • statické proměnné a metody, různý počet atributů v metodě • třída dokumentu • zachytávání chyb a výjimek, vlastní výjimky • sdílení informací v ActionScriptu mezi animacemi • vlastní události tříd • XML a ActionScript 3 • ovládání vrstev • triky a tipy

	cena bez DPH	dny	červenec	srpen	září	říjen	listopad	prosinec
<b>Praha</b>	5 200 Kč	2	13.		7.		2.	
<b>Brno</b>	5 200 Kč	2			29.			5.
<b>Ostrava</b>	5 200 Kč	2		15.			28.	

## Zaměření

Reklama je stará téměř jako lidstvo samo. Ze své podoby, kdy své zboží trhovci vychvalovali křikem, přešla do podoby psané. Odtud byl už jen malý krůček k podpoření psaného slova tematickým obrázkem. Naučíme Vás několik triků z grafické praxe v programech Adobe Photoshop a CorelDRAW (Adobe Illustrator).

## Obsah

základy kompozice • zlatý řez • volba barev kompozice • barevný a prostorový kontrast • volba písma • vkládání a úprava textu • typografické minimum • triky a tipy

	cena bez DPH	dny	červenec	srpen	září	říjen	listopad	prosinec
<b>Praha</b>	2 980 Kč	1			21.		23.	
<b>Brno</b>	2 980 Kč	1			9.	31.		
<b>Ostrava</b>	2 980 Kč	1		22.	29.			2.

## Adobe Acrobat (tvorba PDF) základní kurz



### Zaměření

Na kurzu se účastníci naučí vytvářet korektní PDF dokumenty pro každodenní praxi – převodem z aplikací MS Office (Word, Excel, PowerPoint, Outlook, Visio, Project nebo Publisher), převodem z obrázků, textových souborů, www stránek a skenováním. Získají i vědomosti o dalších funkcích aplikace Adobe Acrobat, které nejsou až tak známé.

### Obsah

využití PDF a jeho možnosti • instalace a příprava Acrobatu komponenty • vytvoření PDF • prohlídka pracovní plochy • práce se soubory PDF • recenze a automatický sběr připomínek • multimediální prezentace • formuláře a automatizace jejich vyhodnocení • PDF pro tiskovou produkci • redigování

	cena bez DPH	dny	červenec	srpen	září	říjen	listopad	prosinec
<b>Praha</b>	4 480 Kč	2	25.			24.		
<b>Brno</b>	4 480 Kč	2	12.		19.		24.	
<b>Ostrava</b>	4 480 Kč	2			22.			1.

## Adobe After Effects základní kurz



### Zaměření

Školení je určeno uživatelům, kteří se věnují zpracování videa, a kteří se chtějí seznámit s jeho postprodukcí. Na kurzu se účastníci seznámí s rozhraním a možnostmi programu a osvojí si základní i pokročilejší techniky tvorby dynamické grafiky.

### Obsah

rozhraní programu, jeho modifikace • ovládací panely, menu • projekt a jeho součásti • práce se soubory • kompozice • vrstva a její Transform menu • Blending modes • vnořování kompozic • masky • animace (vytváření různých druhů keyframes • změna rychlosti animace, ovládání plynulosti pohybu, Graph editor) • Shapelayer (rozdíl mezi Shapelayer a maskou, jeho používání a animování, Shapelayer menu) • textové nástroje • efekty • export videa a obrázků, komprese

	cena bez DPH	dny	červenec	srpen	září	říjen	listopad	prosinec
<b>Praha</b>	6 800 Kč	3		8.		24.		19.
<b>Brno</b>	6 800 Kč	3		17.			2.	
<b>Ostrava</b>	6 800 Kč	3		24.			14.	



## Adobe Premiere základní kurz

Adobe Premiere Pro  
doporučujeme  
k zakoupení



Vzdělávejte se  
u opravdových  
odborníků

## Zaměření

Absolvent se naučí importovat, sestříhat a následně vyexportovat krátké video. Bude schopen zvolit vhodný formát výstupního videa a případně ho zmenšit pro účely umístění na web nebo na DVD. Také se dozví hlavní poučky při stříhačské skladbě (pravidlo osy, pravidlo hlavního směru, jednota děje).

## Obsah

teorie digitálního videa • pracovní prostředí, import • sequencing a základní stříh  
• přechody • efekty • cesty pohybu • integrace dalších aplikací Adobe (import grafiky z Adobe Photoshop, import grafiky z Adobe Illustrator) • základy vícebodové editace  
• pokročilé techniky stříhu • titulky • zvuk • export (výstup na pásku, výstup do souboru, tvorba DVD)

	cena bez DPH	dny	červenec	srpen	září	říjen	listopad	prosinec
<b>Praha</b>	4 580 Kč	2	28.		22.		24.	
<b>Brno</b>	4 580 Kč	2			8.	17.		5.
<b>Ostrava</b>	4 580 Kč	2		18.		25.		15.

## NICOM uvedl na český trh CorelDRAW Graphics Suite X7

Společnost Corel® představila v Praze sadu CorelDRAW Graphics Suite X7. Jako již tradičně měl hlavní prezentaci praktického využití náš lektor Ing. Vilém Lipold.

Společnost NICOM je jedinou externí společností, která má čest podílet se na uvedení sady CorelDRAW Graphics Suite X7 na český trh, ostatní prezentace měli přímo zástupci společnosti Corel® například: Suzanne Smith (Specialist and Trainer, CorelDRAW Master).

Na konferenci bylo přizváno okolo padesáti zástupců tisku a významných distributorů. Vážíme si spolupráce se společností Corel® a nabízíme Vám služby našeho dlouholetého interního lektora Ing. Viléma Lipolda. Jsme přesvědčeni, že v České republice nenaleznete povolanějšího lektora pro sadu grafických nástrojů CorelDRAW Graphics Suite X7 .

## Zoner Photo Studio základní kurz

### Zaměření

Absolvování kurzu Vám umožní s přehledem upravovat fotografie v nejpoužívanějším grafickém editoru. Porozumíte pojmům úroveň, křivky, jas, kontrast, histogram, tonalita, kanály, barevné prostory nebo nedestruktivní a destruktivní editace fotografií.

### Obsah

popis prostředí programu Zoner Photo Studio • tonální úpravy fotografií • ořezy, rozměry, převzorkování snímků • editační vrstva, krytí, režimy, rozmazání, stín • barevné prostory v digitální technice a kalibrace barev • seznámení s velkou řadou filtrů pro úpravy snímků • práce s textem, rámečky a vloženými obrázky • práce s panoramaty, 3D obrazy, PDF a DVD promítání, tvorba prezentací • triky a tipy

	cena bez DPH	dny	červenec	srpen	září	říjen	listopad	prosinec
<b>Praha</b>	1 487 Kč	1	10.		24.	18.		10.
<b>Brno</b>	1 487 Kč	1		27.		4.		3.
<b>Ostrava</b>	1 487 Kč	1		23.		14.	26.	
<b>HK</b>	1 487 Kč	1			25.		6.	
<b>Olomouc</b>	1 487 Kč	1				28.		
<b>Plzeň</b>	1 487 Kč	1		16.	27.			4.
<b>Liberec</b>	1 487 Kč	1			3.			

## Zoner Photo Studio pro pokročilé

### Zaměření

Cílem je zvládnout pokročilé úpravy, tj. upravovat fotografie k dokonalosti pomocí pokročilých nástrojů (křivky a prolínání vrstev fotografií či výběrových masek), retušování u vybraných částí snímku, vrstvením fotografií do jedné, úpravou a vyvoláváním formátu RAW, HDR technikami aj.

### Obsah

ořez obrazu podle zlatého řezu • práce s okraji a rámečky obrázku, obálky • úprava bitové hloubky • dokonalejší úpravy barevné tonality obrazu • korekce objektivu • efekty (posunutí histogramu, negativ, filtr Poškozená fotografie) • práce s editační vrstvou (krytí vrstvy, transformace, režimy) • hromadný filtr • panorama • 3D obrázky • HDR obrazy, metoda mapování tonality (skládání obrazu HDR) • galerie HTML • tisk a export

	cena bez DPH	dny	červenec	srpen	září	říjen	listopad	prosinec
<b>Praha</b>	1 817 Kč	1		20.		9.		17.
<b>Brno</b>	1 817 Kč	1	17.		29.		5.	
<b>Plzeň</b>	1 817 Kč	1	27.				1.	

## CorelDRAW základní kurz

Příručka CorelDRAW  
v elektronické  
podobě



## CorelDRAW pro pokročilé

Příručka Mistrovství  
v CorelDRAW  
doporučujeme  
k zakoupení



### Zaměření

Absolvování kurzu Vám umožní vstup do prostředí nejoblíbenějšího grafického programu – CorelDRAW. Naučíte se vytvářet propagační materiály v profesionální kvalitě, zpracovávat text a připravovat podklady pro tisk. Po absolvování kurzu získá účastník originální certifikát vydaný společností Corel.

### Obsah

popis prostředí programu CorelDRAW • vytváření, úprava a manipulace s grafickými objekty • tvorba a úprava křivek • dokument s více stránkami • tvorba a úprava křivek • dokument s více stránkami • transformace grafických objektů • vkládání, úprava a umísťování textu • používání speciálních efektů • export a import grafiky • správa barev • práce s barvami • příprava podkladů pro tisk • triky a tipy

	cena bez DPH	dny	červenec	srpen	září	říjen	listopad	prosinec
<b>Praha</b>	4 490 Kč	3		8.		17.		12.
<b>Brno</b>	4 490 Kč	3		24.		12.	9.	
<b>Ostrava</b>	4 490 Kč	3		29.		5.		12.

### Zaměření

Kurz je zaměřen na ty uživatele, kteří potřebují získat vyšší znalosti v tomto programu pro vektorovou grafiku. Velký důraz je kladen na praktická cvičení. Po absolvování kurzu získá účastník originální certifikát vydaný společností Corel.

### Obsah

popis prostředí programu CorelDRAW • práce s křivkami • ořezy, průniky • polohování objektů • správa písem • usnadnění práce • pokročilé možnosti nástrojů • hromadný tisk • Powerclip • pokročilé techniky úprav objektů • čočky • práce s efekty (PowerClip, čočka...) • import a export • pokročilé operace s textem • nastavení programu CorelDRAW • úprava grafiky pomocí jazyka VBA • tisk a předtisková příprava • triky a tipy

	cena bez DPH	dny	červenec	srpen	září	říjen	listopad	prosinec
<b>Praha</b>	5 690 Kč	3	11.		21.		9.	
<b>Brno</b>	5 690 Kč	3	13.			3.	30.	
<b>Ostrava</b>	5 690 Kč	3			5.		2.	19.

## Ing. Michal Spielmann

garant kurzů a testování Autodesk



### Vzdělání

1989–1994 VUT Fakulta strojní,  
obor Počítačové navrhování strojních soustav

### Certifikace

Autodesk Approved Instructor  
AutoCAD Certified Professional  
Autodesk Inventor Certified Professional  
3ds MAX Certified Associate  
Corel Approved Specialist pro produkty CAD  
Tester ECDL  
aktuálně zařazen do programu Autodesk Authorized  
Instructor

### Odborná činnost

články v odborných časopisech a portálech  
lokalizace CAD produktů, spolupráce s CZ Autodeskem  
na výstavách a předváděcích akcích  
2009 – školení Autodesk – Mnichov  
2009 – dosud - obnovování profesionálních certifikací  
2007 – tester ECDL  
od roku 1994 do 2005 každoročně školení u CZ  
Autodesku  
odborné publikace o AutoCADu

## Ing. Radek Trnečka

lektor programování, grafiky a CAD



### Vzdělání

VUT – fakulta strojní, obor technická robotika

### Certifikace

AutoCAD Certified Professional  
Autodesk Approved Instructor

### Profesní vývoj

od roku 2006 lektor firmy NICOM (Adobe Photoshop,  
InDesign, CorelDRAW, Zoner Photo Studio, AutoCAD,  
tvorba web stránek, databáze, programování)  
2004–2005 BMI, programátor Visual FoxPro, databáze  
Centura, MS SQL server, databáze Oracle  
2001–2004 UNIS, specialista CAD systémů (AutoCAD,  
MicroStation, Inventor), administrace PDS (SW firmy  
Intergraph) pro rafinerie a chemický průmysl, progra-  
mování SQL databází (Oracle, MS SQL server), školitel  
Wordu a Excelu, .NET aplikace, JavaScript, XML

### Pedagogická praxe

od roku 2006



## KURZY CAD A 3D

Zaujaly Vás tyto CAD a 3D kurzy? Na našem webu jich naleznete mnohem více:  
[www.nicom.cz/skoleni-cad-a-3d](http://www.nicom.cz/skoleni-cad-a-3d)

Víte o tom, že v NICOMu můžete absolvovat  
Autodesk certifikované zkoušky?  
Kontaktujte nás na [marketing@nicom.cz](mailto:marketing@nicom.cz)

 **AUTODESK**  
Authorized Training Center  
Certification Center

## AutoCAD & AutoCAD LT základní kurz

Výukové materiály  
NICOM v ceně kurzu



### Zaměření

Kurz je určen začínajícím uživatelům AutoCADu bez předchozích zkušeností s jeho používáním. Cílem kurzu je naučit posluchače základní příkazy nutné pro profesionální 2D a 3D kreslení, navrhování a projektování s použitím AutoCADu / AutoCADu LT.

### Obsah

seznámení s AutoCADem • kreslení základních objektů • manipulace s objekty • organizace kreslení a informační příkazy • změny a modifikace objektů • komentáře ve výkrese • šrafování objektů • kótování • práce s nástroji • vytváření dalších objektů ve výkrese • rozvržení a vykreslování • vytvoření šablon výkresů

	cena bez DPH	dny	červenec	srpen	září	říjen	listopad	prosinec
<b>Praha</b>	4 980 Kč	3		3.	7.	5.	2., 30.	
<b>Brno</b>	4 980 Kč	3		22.	20.	17.	21.	
<b>Ostrava</b>	4 980 Kč	3	11.	22.		10.		19.

## AutoCAD pro středně pokročilé



### Zaměření

Kurz je určen pro pokročilejší uživatele AutoCADu, kteří chtějí zvýšit svoji produktivitu a naučit se více podrobnější vlastnosti, příkazy a techniky pro zvýšení stávající produktivity při vytváření, popisování a vykreslování výkresů.

### Obsah

kreslení objektů • pokročilá manipulace s objekty a daty • kótování a komentáře – pokročilé techniky • měřítko poznámek • pokročilé nástroje (DC, palety, ...) • bloky a atributy • dynamické bloky – základní praktiky • správa hladin a nejlepší praktiky • rozvržení a pohledy • vykreslování (konfigurace a publikování) • seznámení s nastavením listů • vytváření tabulek • vytvoření šablon výkresů

**Poskytujeme i kurzy pro pokročilé.**

	cena bez DPH	dny	červenec	srpen	září	říjen	listopad	prosinec
<b>Praha</b>	3 980 Kč	2		10.	14.	12.	9.	7.
<b>Brno</b>	3 980 Kč	2		29.	26.	24.	28.	
<b>Ostrava</b>	3 980 Kč	2	14.	29.		13.		22.

## AutoCAD pro pokročilé

Za příplatek  
AOTG – oficiální  
Autodesk tréninkové  
materiály



## Zaměření

Školení je určeno pro pokročilejší uživatele AutoCADu. Další podrobnější vlastnosti, příkazy a techniky pro zvýšení stávající produktivity při vytváření, popisování a vykreslování výkresů s použitím AutoCADu, přizpůsobení AutoCADu k obrazu svému.

## Obsah

vytvoření parametrických návrhů • vytvoření a editace vazeb • přehled o dynamických blocích • práce s parametry, použití vhodných akcí • vytvoření tabulky vlastností • nastavení aplikace AutoCADu • přenos důležitých souborů s výkresem • hromadné publikování výkresů

	cena bez DPH	dny	červenec	srpen	září	říjen	listopad	prosinec
<b>Praha</b>	4 800 Kč	2			5.		7.	15.
<b>Brno</b>	4 800 Kč	2		18.		10.		12.
<b>Ostrava</b>	4 800 Kč	2	28.		26.	27.		

## AutoCAD Raster Design kurz



## Zaměření

Kurz je určen pro uživatele, kteří chtějí používat software AutoCAD Raster Design za účelem vytvořit, vložit, spravovat a upravovat rastrové obrázky v produktech AutoCAD. AutoCAD Raster Design vám pomůže převést rastrové obrázky do objektů DWG. Upravujte, vylepšujte a udržujte skenované výkresy a plánů ve známém prostředí AutoCADu.

## Obsah

vytvoření nového obrázku • změna vlastností zobrazení obrázku • použití bitonálních filtrů • uložení a modifikace obrázků • vložení a analýza multispektrálních obrázků • vytvoření a sloučení primitiv rastru

	cena bez DPH	dny	červenec	srpen	září	říjen	listopad	prosinec
<b>Praha</b>	5 900 Kč	2			5.	3.		5.
<b>Brno</b>	5 900 Kč	2			1.		10.	
<b>Ostrava</b>	5 900 Kč	2	19.	15.			14.	

## Autodesk Inventor základní kurz

Jako návazný kurz můžete absolvovat Autodesk Inventor – návrh trubek a potrubí

V nabídce máme také Autodesk Inventor – návrh plechových dílů a součástí



## Autodesk Inventor pokročilé modelování součástí a plochy

Nabízíme také jako individuální kurz za individuální cenu



## Zaměření

Tento kurz Vám zodpoví otázku: Opustit 2D plochu a podívat se do 3D prostoru? Nebo jste se již rozhodli, ale stále nevíte jak na to v novém prostředí? Využijte služeb našeho Autodesk ATC. Moderní technologie nám umožňují vrátit se k podstatě prostorového myšlení, které je při návrhu mnohem přirozenější a efektivnější.

## Obsah

uživatelské prostředí • návrh parametrických částí a základní náčrty • základní techniky náčrtů • základní návrhy modelů • detailní návrhy modelů • přehled kompletace návrhu • umístění, vytvoření a konstruování komponent • základní nástroje montáže • základy vytváření pohledů • kótování, komentáře a tabulky • komentáře pro kompletaci výkresů • zdroje a standardy výkresů

	cena bez DPH	dny	červenec	srpen	září	říjen	listopad	prosinec
<b>Praha</b>	5 990 Kč	3		15.	19.	17.	14.	12.
<b>Brno</b>	5 990 Kč	3			5.	31.		14.
<b>Ostrava</b>	5 990 Kč	3	18.		5.	17.		5.

## Zaměření

Inventor je aplikace určená pro konstruktéry s perspektivním uplatňováním tzv. adaptivního parametrického modelování, jenž nyní představuje špičku v oboru CAD. Inventor umožňuje jít ve 3D navrhování ke tvorbě digitálních prototypů. Umožňuje navrhovat, vizualizovat a simulovat výrobky na přesném 3D modelu ještě předtím, než dojde na jejich výrobu.

## Obsah

rozšířené možnosti nastavení modelu • modelování Multi-body • 2D a 3D techniky náčrtů • nástroje pro vytváření pokročilé geometrie • analytické nástroje • vytváření a editace základních ploch • import ploch a nástroje pro opravu ploch • použití iPrvků a iSoučástí pro efektivní práci s modely součástí • import a export dat • otisky a Decal funkce • pokročilé nástroje výkresů (tabulky iSoučástí, výkresové pohledy ploch, vlastní načrtnuté symboly) • přidání poznámek (zápisník inženýra)

	cena bez DPH	dny	červenec	srpen	září	říjen	listopad	prosinec
<b>Praha</b>	3 690 Kč	2			19.		14.	
<b>Brno</b>	3 690 Kč	2		18.		26.		
<b>Ostrava</b>	3 690 Kč	2	21.		15.	20.		8.



## Autodesk Inventor pokročilé sestavy a strojní návrhy

Za příplatek AOTG – oficiální Autodesk tréninkové materiály

Nabízíme také jako individuální kurz za individuální cenu



## Autodesk Inventor iLogic

Za příplatek AOTG – oficiální Autodesk tréninkové materiály



## Zaměření

Tento kurz pokrývá doporučené techniky, postupy a pokročilé funkcionality pro vytváření 3D sestav za použití aplikace Autodesk Inventor. Uživatelé se naučí používat vhodné techniky a doporučené pracovní postupy pro modelování skeletů, adaptivní návrhy, odvozené návrhy a funkční návrhy.

## Obsah

Top-Down návrhy (modelování skeletů pomocí bloků, návrhy s náčrty rozvržení, vytvoření Multi-Body součástí, oddělení, kombinace, spojení a posun těles, převedení součástí Multi-Body na komponentu) • odvozené návrhy • adaptivní návrhy • obsahové centrum • Design Accelerator • návrh rámcových konstrukcí • svařované návrhy

	cena bez DPH	dny	červenec	srpen	září	říjen	listopad	prosinec
<b>Praha</b>	4 990 Kč	2		22.	26.	24.	21.	19.
<b>Brno</b>	4 990 Kč	2			12.		7.	
<b>Ostrava</b>	4 990 Kč	2	7.		12.	5.		

## Zaměření

Inventor je aplikace určená pro konstruktéry s perspektivním uplatňováním tzv. adaptivního parametrického modelování, jež nyní představuje špičku v oboru CAD. Inventor iLogic umožňuje pravidly řízený návrh, poskytuje jednoduchý způsob, jak zachytit a znovu použít svou práci. Použijte aplikaci iLogic ke standardizaci a automatizaci návrhových procesů a ke konfiguraci virtuálních produktů.

## Obsah

seznámení s nástrojem iLogic, porozumění parametrům a vzorcům • začínáme s iLogic • vytváření pravidel • pravidla a funkce sestav • pravidla a funkce výkresů • spouštění pravidel & vytvářecí formuláře • ostatní vlastnosti a funkce • praktiky projektu • iLogic Design Copy

	cena bez DPH	dny	červenec	srpen	září	říjen	listopad	prosinec
<b>Praha</b>	2 690 Kč	1		2.		11.		9.
<b>Brno</b>	2 690 Kč	1	29.		14.			2.
<b>Ostrava</b>	2 690 Kč	1	1.		12.		18.	

## Trimble SketchUp základní kurz

Výukové materiály  
NICOM v ceně kurzu



## Trimble SketchUp pokročilé funkce a vizualizace

Za příplatek příručka  
Google SketchUp Pro  
– oznámit předem



## Zaměření

Studenti se seznámí se softwarem, který může uživatel použít pro tvorbu, úpravu a sdílení 3D modelů. Aplikace Trimble (dříve Google) SketchUp je 3D pro každého. Naučíte se ji používat snáze než jiné programy pro 3D modelování – a právě proto ji využívá tolik lidí.

## Obsah

SketchUp tour – popis aplikace • zobrazovací nástroje • klávesové zkratky • nástroje pro kreslení • nástroje pro manipulaci • zobrazení a vyhlazení hran • průnik objektů a nástroj Následování • vytváření násobných kopií • konstrukční nástroje • skupiny a komponenty • přiřazení barev, materiálů a textur • přidání textu a kót • využívání hladin • navigace • řezy objekty

## Poskytujeme i kurzy pro pokročilé.

	cena bez DPH	dny	červenec	srpen	září	říjen	listopad	prosinec
<b>Praha</b>	2 890 Kč	2		8.		3.		15.
<b>Brno</b>	2 890 Kč	2	25.		19.		10.	
<b>Ostrava</b>	2 890 Kč	2	14.		1.	13.		1.

## Zaměření

Školení je určeno pro stávající uživatele aplikace SketchUp. Cílem školení je seznámit posluchače s nastavením aplikace, pokročilými technikami vytváření modelů a vytvoření dokonalých výstupů v aplikaci SketchUp.

## Obsah

vytváření složitých modelů (Solid tools, Sandbox) • import – export (CAD, Photoshop), dynamické komponenty • prezentace návrhů (kamery, animace, Google Earth) • nastavení (tisk, styly, stíny) • profesionální výstup (seznámení se s problematikou renderingu, renderovací program Kerkythea a jeho integrace do SketchUpu, používání a nastavení světel ve SketchUpu, export do programu Kerkythea a jeho pracovní prostředí, osvětlení v programu Kerkythea, použití a nastavení pokročilých materiálů v programu Kerkythea, práce s kamerou, renderování, finální výstup, animace v programu Kerkythea)

	cena bez DPH	dny	červenec	srpen	září	říjen	listopad	prosinec
<b>Praha</b>	3 800 Kč	2	14.		5.		7.	
<b>Brno</b>	3 800 Kč	2		4.		12.		1.
<b>Ostrava</b>	3 800 Kč	2		11.	12.			12.

## Autodesk Fusion 360



### Zaměření

Kurz Autodesk Fusion 360 naučí uživatele využívat nástroje volného navrhování digitálních prototypů. Uživatelé získají všechny potřebné dovednosti k dokončení fungujícího modelu pomocí výkonných 3D nástrojů v aplikaci Fusion 360 včetně analýzy a výstupu.

### Obsah

seznámení s aplikací Autodesk Fusion 360 • práce s tělesy • vytvoření geometrie náčrtů • editace Modelu • modelování T-Spline • sestavy a vazby • analýzy a měření modelu • materiály a obrázky • interoperabilita • práce se záplatami

	cena bez DPH	dny	červenec	srpen	září	říjen	listopad	prosinec
<b>Praha</b>	5 900 Kč	2		8.		10.	28.	
<b>Brno</b>	5 900 Kč	2		4.		10.		
<b>Ostrava</b>	5 900 Kč	2	25.			24.		12.

## Autodesk Fusion 360 pro uživatele Autodesk Inventor

Za příplatek  
AOTG – oficiální  
Autodesk tréninkové  
materiály

Nabízíme také  
jako individu-  
ální kurz za  
individuální  
cenu



### Zaměření

Kurz Autodesk Fusion 360 naučí stávající uživatele Autodesk Inventor využívat nástroje volného navrhování digitálních prototypů v cloudu. Uživatelé získají všechny potřebné dovednosti potřebné k dokončení fungujícího modelu pomocí výkonných 3D nástrojů v aplikaci Fusion 360 včetně analýzy a výstupu.

### Obsah

seznámení s prostředím aplikací Autodesk Fusion 360 • rozdíly při vytváření těles • rozdíly při vytváření náčrtů • editace Modelů • modelování T-Spline • sestavení objektů a použitá vazeb • analýzy a měření modelu • použití materiálů • interoperabilita • práce se záplatami

	cena bez DPH	dny	červenec	srpen	září	říjen	listopad	prosinec
<b>Praha</b>	2 900 Kč	1		12.		14.		9.
<b>Brno</b>	2 900 Kč	1			19.		4.	
<b>Ostrava</b>	2 900 Kč	1	27.		5.	24.		

## Ing. Vilém Lipold

garant grafických kurzů (Adobe, Corel)



### Lektorská činnost

díky propojení oborů grafika a tvorba webů nahlíží na problematiku uceleně.

### Certifikace

Corel Approved Specialist  
Adobe Certified Expert Photoshop CC  
Adobe Certified Expert Dreamweaver CC  
Adobe Certified Expert Flash CC  
Adobe Certified Expert InDesign CC  
Adobe Certified Expert Acrobat XI Pro  
Adobe Certified Web Specialist CC  
Adobe Certified Design Specialist CC  
Adobe Certified Instructor Photoshop CC  
Adobe Certified Instructor Dreamweaver CC  
Adobe Certified Instructor Flash CC  
Adobe Certified Instructor InDesign CC  
Adobe Certified Instructor Acrobat XI Pro  
Microsoft Certified Trainer  
Microsoft Certified Professional  
Microsoft Specialist: Programming in HTML5 with JavaScript and CSS3

### Odborné dovednosti

programování – PHP, JavaScript, C#, Visual Basic, ASP.NET, ActionScript  
kódování webů – CSS, HTML  
internetová reklama a marketing

## Jan Kudláček

lektor programování a tvorby webů



### Vzdělání

Soukromá střední škola výpočetní techniky  
Informatické obory

### Certifikace

Objektové programování v PHP, jQuery framework

### Profesní vývoj

2014–2015 Cetelem ČR, vývojář PHP vývoj systémů a webových prezentací založených na frameworkcích jako jQuery, Nette Framework, Zend Framework. Dále HTML5, CSS3, PHP, Javascript IS/IT: vývoj aplikací a systémů, programátor, webdesigner, databázový specialista

2012–2013 IS4 Technologies, programátor, webdesigner, databázový specialista, programátor PHP, garant kurzu, školitel HTML, CSS, Javascript, jQuery, Adobe Photoshop, PHP, SEO. Vývoj webových prezentací pod CMS: MS a Wordpress.

### Pedagogická praxe

od roku 2012



## KURZY TVORBY WEBŮ

Kompletní nabídku kurzů naleznete na:

[www.nicom.cz/skoleni-tvorba-www-stranek](http://www.nicom.cz/skoleni-tvorba-www-stranek)

## Moderní HTML5 jazyk webových stránek

Výukové materiály  
NICOM v ceně kurzu



## Zaměření

Kurz Moderní HTML5 je určen všem, kteří chtějí porozumět základní struktuře stavby webových stránek a porozumět principům jejich tvorby. Je vhodný jak pro začínající programátory webových stránek a aplikací, tak pro ty, kteří chtějí získat více ze svého CMS (redakčního systému, např. Joomla!, WordPress, Drupal atd.).

## Obsah

úvod do HTML • HTML a CSS, vzájemné provázání • editory HTML, požadavky na vývoj stránek • zásady tvorby HTML souborů • psaní HTML značek, pravidla pro psaní, sémantika • základní kostra stránky v HTML • odstavce, blokové prvky a prvky rozvržení • formátování textu • číslované a nečíslované seznamy • hypertextové odkazy • vkládání obrázků, jejich typy, multimédia • tabulky • formuláře • validita stránky – kontrola správnosti

	cena bez DPH	dny	červenec	srpen	září	říjen	listopad	prosinec
<b>Praha</b>	3 980 Kč	2	11.		5.	10.	21.	
<b>Brno</b>	3 980 Kč	2		2.	26.	24.	22.	
<b>Ostrava</b>	3 980 Kč	2	14.		8.		7.	

## Poznejte tajemství kaskádových stylů (CSS3)

Výukové materiály  
NICOM v ceně kurzu



## Zaměření

Kurz (CSS3) je vhodný pro ty, kteří chtějí změnit vzhled svých webových stránek – a to počínaje malými změnami a konče redesignem celého webu. Rozumět kaskádovým stylům by měli nejen vývojáři webových stránek a aplikací, ale i běžní uživatelé redakčních systémů, aby docílili zajímavějšího vzhledu svých stránek.

## Obsah

způsoby zápisu CSS – online, interní a externí stylůpis • syntaxe zápisu vlastností kaskádových stylů • odlišení různých prvků dokumentu – selektory • použití značek div a span • odkazování ve stylůpisu • délkové jednotky v CSS • zápis barvy • změna vlastností písma, textu a odstavce • nastavení pozadí a barvy, průhlednost • velikost prvků a jejich obtékání • CSS pozicování • vytvoření rámečků a nastavení jejich okrajů a odsazení • stylování seznamů a tabulek • CSS efekty • vytvoření CSS layoutu

	cena bez DPH	dny	červenec	srpen	září	říjen	listopad	prosinec
<b>Praha</b>	3 980 Kč	2	13.		7.	12.	23.	
<b>Brno</b>	3 980 Kč	2		4.	29.	26.	24.	
<b>Ostrava</b>	3 980 Kč	2	18.		12.		9.	

## Interaktivní web s pomocí JavaScriptu

Výukové materiály  
NICOM v ceně kurzu



### Zaměření

Kurz je určen pro všechny, kteří chtějí umět vytvářet dynamické www stránky, ovládat chování stránky na základě uživatelských interakcí, aktivně testovat formuláře, atd.

### Obsah

základy programovacího jazyka JavaScript • začlenění skriptu do HTML • externí JavaScript • proměnné • získávání a vkládání informací • syntaxe a operátory • větvení programu • funkce • pole • objektový model prohlížeče • reakce na zásah uživatele • základy dynamického webu

	cena bez DPH	dny	červenec	srpen	září	říjen	listopad	prosinec
<b>Praha</b>	3 980 Kč	2	18.		12.	17.	28.	
<b>Brno</b>	3 980 Kč	2		9.		3.	2.	1.
<b>Ostrava</b>	3 980 Kč	2	21.		15.			5.

## Naprogramujte si svůj web s pomocí PHP

Výukové materiály  
NICOM v ceně kurzu



### Zaměření

Kurz je určen pro budoucí programátory webových aplikací, ale i pro zájemce, kteří s webem teprve začínají. Pomocí PHP si můžou vytvořit docela zajímavou aplikační logiku na straně serveru a díky tomu například zpracovávat formuláře a odesílat e-maily, aniž by bylo potřeba využívat externích služeb.

### Obsah

úvod do PHP • instalace a konfigurace webového serveru, PHP a MySQL • proměnné, typy proměnných • cykly a větvení • funkce — vlastní a vestavěné • funkce pro práci s polem • načítání skriptů • vytvoření šablony webové stránky • zpracování HTML formulářů • základy práce s databází MySQL • vkládání údajů z formuláře do databáze

	cena bez DPH	dny	červenec	srpen	září	říjen	listopad	prosinec
<b>Praha</b>	4 890 Kč	3	20.		14.	19.	30.	
<b>Brno</b>	4 890 Kč	3		15.		10.	7.	5.
<b>Ostrava</b>	4 890 Kč	3	25.		19.			7.

Zjednodušte  
si programo-  
vání pomocí  
jQuery



## Zaměření

Kurz je zaměřen na objasnění práce s frameworkem jQuery a je vhodný pro všechny úrovně znalostí programování v JavaScriptu, od začátečníků až po pokročilé.

## Obsah

k čemu jQuery slouží • instalace Frameworku jQuery • spuštění JavaScriptu po načtení dokumentu • selektory • práce s HTML elementy • práce s CSS • práce s atributy • události • AJAX • vizuální efekty • zásuvné moduly • úvod do jQuery UI a jQuery pro mobilní zařízení

	cena bez DPH	dny	červenec	srpen	září	říjen	listopad	prosinec
<b>Praha</b>	3 890 Kč	1		3.			4.	
<b>Brno</b>	3 890 Kč	1		29.		21.		
<b>Ostrava</b>	3 890 Kč	1	1.					

Základy  
stavby  
responsivního  
webu



## Zaměření

Kurz je určen pro ty, kterým není jedno, jak web vypadá na malých obrazovkách mobilních zařízení. Kurz stavby responsivního webu je určen především webovým vývojářům a kodérům všech úrovní pokročilosti, ale i amatérům z řad široké veřejnosti, kteří by rádi svůj web optimalizovali pro prohlížení na mobilních platformách.

## Obsah

předpoklady pro responsivní design • jak navrhout web pro mobilní zařízení • viewport • volba mezi flexibilní mřížkou a media query, frameworky • význam a stavba media query v HTML stránce nebo v CSS souboru • nové délkové rozměry v CSS • responsivní tabulky a obrázky • testování

	cena bez DPH	dny	červenec	srpen	září	říjen	listopad	prosinec
<b>Praha</b>	3 590 Kč	1		24.		14.		14.
<b>Brno</b>	3 590 Kč	1		4.	15.		1.	
<b>Ostrava</b>	3 590 Kč	1	20.		14.		11., 25.	



## Ovládněte JavaScript na vyšší úrovni



### Zaměření

Kurz je určen webovým vývojářům, kteří chtějí porozumět JavaScriptu na vyšší úrovni a začít psát svoje aplikace kvalitně, jednoduše, úsporně a elegantně.

### Obsah

anonymní funkce, přiřazení do proměnné • přetěžování funkcí • geolokace • objektový model dokumentu (DOM) - opakování základů • vytvoření vlastního objektu • objekt jako funkce • uzávěry (Closures) • prototypy • dědičnost • Singleton • zpracování formulářů, validace • AJAX • události • zpracování události klasicky/podle W3C • stornování defaultních událostí • probublávání událostí • zpracování výjimek

	cena bez DPH	dny	červenec	srpen	září	říjen	listopad	prosinec
<b>Praha</b>	4 890 Kč	2		4.		3.		15.
<b>Brno</b>	4 890 Kč	2		15.		19.		7.
<b>Ostrava</b>	4 890 Kč	2	7.			20.		

## Joomla! webové stránky za jeden den



### Zaměření

Kurz Joomla! – webové stránky za jeden den je určen všem, kteří si chtějí rychle a účinně vytvořit vlastní webovou prezentaci, aniž by potřebovali jakékoli znalosti webových technologií. Je ideální pro začínající podnikatele, vedoucí organizací a kroužků nebo pro ty, kteří si chtějí založit osobní prezentaci na internetu.

### Obsah

podmínky nutné pro běh CMS, volba hostingu • instalace lokálního serveru • instalace CMS Joomla! • aplikování stylu a základní úprava vzhledu • vytvoření nabídky stránek • první články, jejich publikování • zajímavé doplňky • média, obrázky • tipy a triky

	cena bez DPH	dny	červenec	srpen	září	říjen	listopad	prosinec
<b>Praha</b>	2 388 Kč	1	15.			12.		
<b>Brno</b>	2 388 Kč	1	21.		29.		14.	
<b>Ostrava</b>	2 388 Kč	1	4.		5.			14.

## WordPress webové stránky za jeden den

Digitální publikace  
WordPress manual



## Zaměření

Kurz je určen všem, kteří si chtějí rychle a účinně vytvořit vlastní webovou prezentaci, aniž by potřebovali jakékoli znalosti webových technologií. Je ideální pro začínající podnikatele, vedoucí organizací a kroužků nebo pro ty, kteří si chtějí založit osobní prezentaci na internetu.

## Obsah

podmínky nutné pro běh CMS, volba hostingu • instalace lokálního serveru • aplikování stylu (vzhledu) a základní úprava vzhledu • první stránky, jejich publikování, vytvoření menu • uživatelé, správa komentářů • média, obrázky • widgety, jejich umístění • zajímavé pluginy

	cena bez DPH	dny	červenec	srpen	září	říjen	listopad	prosinec
<b>Praha</b>	2 388 Kč	1		3.	29.		10.	
<b>Brno</b>	2 388 Kč	1	14.		8.	17.		
<b>Ostrava</b>	2 388 Kč	1		1.	8.		7.	

## PrestaShop e-shop snadno a rychle za jeden den

Digitální publikace  
PrestaShop user  
guide



## Zaměření

Kurz je určen všem, kteří si chtějí na internetu rychle a účinně vytvořit vlastní elektronický obchod, aniž by potřebovali jakékoli znalosti webových technologií. Je ideální pro začínající podnikatele a obchodníky, stejně jako pro pokročilejší uživatele.

## Obsah

podmínky nutné pro běh e-shopu, volba hostingu • instalace lokálního serveru • instalace PrestaShopu • základní nastavení, odstranění demozáznamů • konfigurace e-shopu • prodejny • základní právní dokumenty (obchodní podmínky) • nastavení měny a DPH, dopravců, cenové politiky a platby • základní úprava vzhledu • katalog: vytvoření kategorií, vložení výrobců, dodavatelů a produktů • slevové kupóny • balíčky produktů, služby • stavy objednávek • uživatelé a objednávky • zajímavé moduly

	cena bez DPH	dny	červenec	srpen	září	říjen	listopad	prosinec
<b>Praha</b>	2 388 Kč	1	29.		23.		29.	
<b>Brno</b>	2 388 Kč	1		8.	19.	27.		
<b>Ostrava</b>	2 388 Kč	1	13.	5.		7.		16.

## WordPress a PrestaShop vlastní stránky s e-shopem snadno rychle

Digitální publikace  
WordPress manual  
a PrestaShop user  
guide



## Joomla! a PrestaShop vlastní stránky s e-shopem snadno a rychle

Digitální publikace  
Joomla! 3 made easy  
a PrestaShop user  
guide



### Zaměření

Kurz je určen všem, kteří si chtějí na internetu rychle a účinně vytvořit vlastní webovou prezentaci a k tomu i elektronický obchod, aniž by potřebovali jakékoli znalosti webových technologií. Je ideální pro začínající podnikatele a obchodníky, stejně jako pro pokročilejší uživatele.

### Obsah

podmínky nutné pro běh CMS a e-shopu, volba hostingu • instalace lokálního serveru • instalace CMS WordPress • aplikování stylu (vzhledu) a základní úprava vzhledu • první stránky, jejich publikování, vytvoření menu • média, obrázky • uživatelé, správa komentářů • widgety, jejich umístění • zajímavé pluginy • instalace PrestaShopu • základní nastavení, prodejny, katalog, objednávky, uživatelé, zajímavé moduly

	cena bez DPH	dny	červenec	srpen	září	říjen	listopad	prosinec
<b>Praha</b>	4 776 Kč	2		3.	29.		10.	
<b>Brno</b>	4 776 Kč	2	14.		8.	17.		
<b>Ostrava</b>	4 776 Kč	2	11.	1.	8.		7.	

### Zaměření

Kurz Joomla! a PrestaShop je určen všem, kteří si chtějí na internetu rychle a účinně vytvořit vlastní webovou prezentaci a k tomu i elektronický obchod, aniž by potřebovali jakékoli znalosti webových technologií. Je ideální pro začínající podnikatele a obchodníky, stejně jako pro pokročilejší uživatele.

### Obsah

podmínky nutné pro běh CMS, volba hostingu • instalace lokálního serveru • instalace CMS Joomla! • aplikování stylu a základní úprava vzhledu • vytvoření nabídky stránek • první články, jejich publikování • zajímavé doplňky • média, obrázky • instalace PrestaShopu • základní nastavení • prodejny, katalog, objednávky, uživatelé, zajímavé moduly

	cena bez DPH	dny	červenec	srpen	září	říjen	listopad	prosinec
<b>Praha</b>	4 776 Kč	2		22.			7.	
<b>Brno</b>	4 776 Kč	2	21.		29.		14.	
<b>Ostrava</b>	4 776 Kč	2	11.		5.			14.

## Ing. Jana Varčevová

ředitelka pobočky Brno, rekvalifikace



## Marie Ficková

vedoucí pobočky Praha, rekvalifikace



### Víte o tom, že můžete mít rekvalifikaci hrazenou úřadem práce?

Postupujte podle následujících kroků:

Nejprve si opatřete formulář žádosti o zvolenou rekvalifikaci (například na úřadu práce). V elektronické podobě je ke stažení na:

**[portal.mpsv.cz/upcr/kp/pha/rekvalifikace/formulare](http://portal.mpsv.cz/upcr/kp/pha/rekvalifikace/formulare)**

Předložte úřadu práce (referátu zprostředkování a poradenství příslušné krajské pobočky) svůj požadavek na formuláři „Zájem o zvolenou rekvalifikaci“ – část A.

Mějte na paměti, že žádost o rekvalifikační kurz NICOM musíte odevzdat na úřadu práce nejméně 3 týdny před zahájením kurzu.

Cenu rekvalifikace Vám potvrdíme na nejbližší pobočce NICOM. K potvrzení ceny rekvalifikace slouží část formuláře C „Potvrzení rekvalifikačního zařízení o ceně rekvalifikačního kurzu“. Potvrzenou cenu za rekvalifikační kurz doložíte na úřadu práce.

Je nutné podepsat „Poučení zájemce o zvolenou rekvalifikaci“ – část B formuláře „Zájem o zvolenou rekvalifikaci“ a úřad práce podepsaný formulář založí k dokumentaci.

### Zvyšte svoji cenu na trhu práce

Díky našim rekvalifikačním kurzům získáte odborné dovednosti a snáze si naleznete zaměstnání, které Vás bude bavit a naplňovat.


### Pro koho jsou kurzy určeny

Rekvalifikační kurz může absolvovat každý. Ve většině případů jsou našimi klienty nezaměstnaní uchazeči z úřadu práce. Díky kvalitě našich kurzů máme i zájemce z řad zaměstnaných, kteří prostřednictvím kurzu chtějí zvýšit kvalifikaci.

### Financování rekvalifikačních kurzů

Využijte možnosti financování rekvalifikace úřadem práce. Návod, jak postupovat, naleznete na našich internetových stránkách:

[www.nicom.cz/pomoc-rekvalifikace](http://www.nicom.cz/pomoc-rekvalifikace) nebo nás kontaktujte.



## REKVALIFIKAČNÍ KURZY



Rekvalifikace představují značné zvýhodnění na trhu práce. Vyberte si z naší široké nabídky, kterou naleznete na:

[www.nicom.cz/skoleni-rekvalifikacni-kurzy](http://www.nicom.cz/skoleni-rekvalifikacni-kurzy)

## Pracovník grafického studia (Adobe produkty)

Výukové materiály  
NICOM v ceně kurzu



## Pracovník grafického studia (Corel + Adobe)

Výukové materiály  
NICOM v ceně kurzu



## Zaměření

Rekvalifikační kurz Pracovník grafického studia (Adobe produkty) Vám umožní seznámit se s grafickými programy společnosti Adobe, které v konkurenci s dalšími grafickými programy vítězí. Naše společnost si dlouhodobě udržuje statut autorizovaného školicího střediska společnosti Adobe. Po absolvování kurzu budete schopni uplatnit nabyté vědomosti na trhu práce – v reklamních agenturách, grafických studiích, tiskařských podnicích nebo i jako OSVČ.

## Obsah

úvod a poučení o BOZP • Adobe Photoshop – pracovní prostředí grafického programu, vytváření a úprava grafických objektů • Adobe Illustrator – základní funkce programu, vytváření dokumentu, práce s textem a sazba • Adobe InDesign – popis prostředí, práce s paletami, základní objekty, manipulace s objekty, výplně objektů, práce se skupinou objektů

	cena bez DPH	dny	červenec	srpen	září	říjen	listopad	prosinec
<b>Praha</b>	12 950 Kč	10	27.	17.	7.	5.	2., 30.	
<b>Brno</b>	12 950 Kč	10	18.	31.		19.	14., 30.	
<b>Ostrava</b>	12 950 Kč	10		1.		11.		

## Zaměření

Nosíte v hlavě nápady, ale zatím je neumíte přenést z papíru do počítačové podoby? Máte výtvarný cit a jste ochotni se neustále učit něco nového a zajímavého? V tom případě Vás zveme k absolvování připraveného rekvalifikačního kurzu pro začínající grafiky.

## Obsah

úvod a poučení o BOZP • Adobe Photoshop – pracovní prostředí grafického programu, vytváření a úprava grafických objektů, globální úpravy a práce se selekcem • Corel Draw – popis prostředí, výprava, úprava a manipulace s grafickými objekty, vkládání textů, export a import grafiky • Adobe InDesign – základní funkce programu, vytváření dokumentu, práce s textem a sazba, grafika a efekty, export dokumentů, tabulky, předtisková příprava, výstup z programu ve formátu PDF, praktické cvičení

	cena bez DPH	dny	červenec	srpen	září	říjen	listopad	prosinec
<b>Praha</b>	12 950 Kč	10	27.			5.	30.	
<b>Brno</b>	12 950 Kč	10		24.		12.	9.	
<b>Ostrava</b>	12 950 Kč	10				5.		

## Čtení a kreslení technické dokumentace (se zaměřením na AutoCAD)

Publikace profesionálních instruktorů AutoCAD – podle aktuální nabídky



## Tvorba webových stránek

Výukové materiály  
NICOM v ceně kurzu



## Zaměření

Cílem rekvalifikace je naučit posluchače v maximální míře využívat program AutoCAD, předat znalosti a techniky potřebné pro vytvoření 2D dokumentace a 3D navrhování a konstruování průmyslových projektů.

## Obsah

novinky v operačním systému a možnosti instalace programu AutoCAD • základy technického kreslení • 3D modelování • vytváření modelů pomocí příčných řezů • editace modelů • řezy objemovou součástí a vytváření výkresů • vizualizace • ukázky využití aplikace Inventor Fusion

	cena bez DPH	dny	červenec	srpen	září	říjen	listopad	prosinec
<b>Praha</b>	8 470 Kč	8		3.	7.	5.	2., 30.	
<b>Brno</b>	8 470 Kč	8		22.	20.	17.	21.	
<b>Ostrava</b>	8 470 Kč	8		22.				

## Zaměření

Cílem rekvalifikačního programu je naučit posluchače samostatně využívat osobní počítače pro zhotovení kvalitních a profesionálních webových prezentací.

## Obsah

základy HTML a CSS styly, JavaScript – základy jazyka • PHP programování • Adobe Photoshop – základní kurz • strategie vytváření marketingové úspěšných www stránek • práce na tvorbě vlastních WWW stránek

	cena bez DPH	dny	červenec	srpen	září	říjen	listopad	prosinec
<b>Praha</b>	19 965 Kč	13	11.	8.	5.	10.	21.	
<b>Brno</b>	19 965 Kč	13		2.	21.	19.	14.	
<b>Ostrava</b>	19 965 Kč	13	11.		5.		2.	

## Fotoreportér rekvalifikační kurz

NOVĚ ZAŘAZENO



## Zaměření

Cílem rekvalifikace je poskytnout ucelené fotografické vzdělání pro profesní využití. Důraz je kladen na rutinní ovládnutí fotografické techniky, ale i na obrazovou kvalitu fotografií. Kurz obsahuje 75 teoretických výukových hodin a 75 hodin praxe. Zakončen je kvalifikační zkouškou dle akreditace MŠMT.

## Obsah

fotografická technika • kompozice obrazu • světlo ve fotografii • reportáž • dokument • sportovní fotografie • portrétní fotografie • základy produktové fotografie • městská krajina • komunikace se zákazníkem • archivace fotografií • povinná dokumentace

	cena bez DPH	dny	červenec	srpen	září	říjen	listopad	prosinec
<b>Praha</b>	16 950 Kč	22	25.		19.	31.		
<b>Brno</b>	16 950 Kč	22	25.		12.	24.		
<b>Plzeň</b>	16 950 Kč	22	18.		12.		7.	

## Čtení a kreslení technické dokumentace (AutoCAD a Inventor)

V ceně kurzu  
publikace profesio-  
nálních instruktorů  
AutoCAD a Inventor



## Zaměření

Cílem rekvalifikace je předat a naučit znalostem potřebným pro 2D navrhování a konstruování průmyslových projektů s využitím aplikace AutoCAD a Autodesk Inventor v efektivním zpracování 2D dokumentace a tisku s praktickými 3D návrhy digitálních prototypů.

## Obsah

seznámení s AutoCADem • zobrazení objektů • kreslení základních objektů • manipulace s objekty • organizace kreslení a informační příkazy • kreslení dalších objektů • pokročilá manipulace s objekty a daty • kótování a komentáře – pokročilé techniky • měřítko poznámek • uživatelské prostředí aplikace Inventor • návrh parametrických částí a základní náčrty

	cena bez DPH	dny	červenec	srpen	září	říjen	listopad	prosinec
<b>Praha</b>	13 240 Kč	10		3.	7.	5.	2., 30.	
<b>Brno</b>	13 240 Kč	10		22.		31.		
<b>Ostrava</b>	13 240 Kč	10	11.			10.		



# Fotograf pro DTP studio rekvalifikační kurz

NOVĚ ZAŘAZENO

Ps

## Zaměření

Cílem rekvalifikace je poskytnout potřebné znalosti pro fotografickou práci v grafickém studiu. Kurz se soustředí na pořízení fotografií a jejich úpravu v programu Adobe Photoshop, ale zahrnuje také grafickou tvorbu jednoduchých propagačních materiálů. Kurz obsahuje 125 teoretických výukových hodin a 125 hodin praxe. Zakončen je kvalifikační zkouškou dle akreditace MŠMT.

## Obsah

fotografická technika • kompozice obrazu • světlo ve fotografii • reportáž • dokument • portrétní fotografie • základy produktové fotografie • digitální úprava fotografií • návrh a realizace jednoduchých propagačních materiálů • příprava souborů pro tiskové a online publikování • komunikace se zákazníkem • archivace souborů • povinná dokumentace

	cena bez DPH	dny	červenec	srpen	září	říjen	listopad	prosinec
<b>Praha</b>	25 490 Kč	32	25.		19.	31.		
<b>Brno</b>	25 490 Kč	32	25.		12.	24.		

**CAD** Ročník 28  
číslo 4  
50 Kč + 4 Kč  
www.cad.cz

**Jak tisknout ve 3D**  
s pevností kovu za cenu plastu

**Rychlé inovace**  
tenkých motorů

**Správa projektové dokumentace**  
s Bentley ProjectWise

**Visualize**  
Názov říká vše

**DP Technology**  
Uvodní číslo ESRPIT 2016

**SCIA Engineer**  
verze 16  
Novinky v softwaru  
pro státníky

## Technologie pro inovaci

+

internetový portál  
**www.cad.cz**  
aktuální informace  
o CA.. technologiích

**CAD.cz** DITRON EXPERIENCE FORUM 2016  
TECHNOLOGIE SVĚTA, SÍLA A HLAS

Články: Aktuální, Strojní výroba, Stavovací a GD, Grafika & Design, Vzdělávání - ence, Hardware, PDR/PLM

**Technický seminář CAM Productivity Workshop**

**Vše vyřešíte s Bentley Map**

**Číslo 2017 Zjeř!**

**Pojednání třetí: AutoCAD – co dodá?**

**Poslední Edgecam načítá modely 20krát rychleji**

**Andersson Technology vydává SynthEyes 1605**

## Ing. Nikol Varčevová

manažerka fotografických kurzů



## Topi Pigula

lektor fotografických kurzů



Cítíte, že by Vaše fotografie mohly být lepší, obzvláště když je porovnáváte se zkušenými fotografy? Máte dvě možnosti: buď strávíte nespočet hodin samostudiem a zkoušením formou pokus omyl nebo se přihlásíte na některý z fotokurzů NICOM.

### Co se naučíte

Stačí si jen vybrat téma, které Vás zajímá. Od úplných začátečníků po zkušenější fotografické nadšence máme odpovídající kurz nebo workshop.

### Naši lektoři

O odbornost našich lektorů nemusíte mít obavy. Vybíráme pro Vás ty nejlepší fotografy s bohatými praktickými zkušenostmi.

### Profil lektora

Od roku 1985 publikoval stovky článků včetně fotografií v širokém spektru periodik. Jmenovitě Koktejl, Inmagazín Hospodářské noviny, Mladá Fronta, Lidové noviny, Bionoviny. Má na kontě několik vlastních fotografických výstav jak autorských (Island - cesta č.1, Skrytá krása Krkonoš), tak spoluautorských (např. Jeden okamžik v Německu, Příběh cestovatele, Výběr magazínu Koktejl) u nás i v zahraničí. Zároveň se autorsky podílel na čtyřech knihách (Krkonošská čítanka, Čítanka z Jesenicka, Bioindikace a biomonitoring, Na cestě1).

Má vlastní rubriku pro cestovatele na internetových stránkách ihned.cz, inspirační rubriku cestovatelské fotografie na webu Zoneru – milujemefotografii.cz, bloguje na stránkách týdeníku Respekt a chystá cestovatelskou rubriku na stránkách cestovní kanceláře Kudrna. Jeho vášní je cestování, díky kterému rozšiřuje soubor fotografií z cest, jež jsou k vidění na pravidelných cestovatelských přednáškách.



## KURZY FOTOGRAFOVÁNÍ

Fotí maminka, tatínek, babička i teta. Fotí celá rodina. Děti, sport, příroda, ale i akce. Kurzy základní i pokročilé, workshopy. Naše nabídka je tak široká, že se do katalogu dostaly pouze některé kurzy.

**Navštivte náš nový web: [www.nicom.cz/skoleni-kurzy-fotografavani](http://www.nicom.cz/skoleni-kurzy-fotografavani)**

## Základní kurz fotografování



### Zaměření

Naučíme Vás využívat fotoaparát naplno tak, aby Vaše fotografie měly obrazovou a technickou kvalitu snímku daleko za hranicí běžné rodinné fotografie. Cílem kurzu je vysvětlit základní pojmy a funkce a především vše vyzkoušet v praxi za asistence zkušených lektorů.

### Obsah

základní rozdělení jednotlivých tříd digitálních fotoaparátů • možnosti automatických režimů, vysvětlení manuálních režimů a nastavení fotoaparátu • kdy a jak používat manuální nastavení • vyzkoušení nově nabytých znalostí a vědomostí v terénu • vysvětlení základních pravidel při fotografování portrétu a krajiny • diskuze nad zhotovenými, případně vlastními fotografiemi studentů • doporučení literatury a internetových stránek s fotografickou tematikou • vyzkoušení těchto pravidel v praxi

	cena bez DPH	dny	červenec	srpen	září	říjen	listopad	pros
<b>Praha</b>	1 980 Kč	2	16., 26.	13.	17., 21.	15.	12., 29.	3.
<b>Brno</b>	1 980 Kč	2	23.	9., 20.	24.	3., 22.	3., 19.	10.
<b>Ostrava</b>	1 980 Kč	2	16.		10.	8.	8.	3.
<b>HK</b>	1 980 Kč	2	9.	9.	10.	11.	12.	17.
<b>Olomouc</b>	1 980 Kč	2	30.		17.		5.	
<b>Plzeň</b>	1 980 Kč	2		6.	6.	8.	5.	
<b>ČB</b>	1 980 Kč	2	30.		24.		26.	
<b>Liberec</b>	1 980 Kč	2		6.		1.		3.

## Čtvrtletní fotokurz



### Zaměření

Ve skupině dalších fotografických nadšenců pod vedením zkušených lektorů proberete postupně různá témata od statické po pohybovou fotografii. Osvojíte si techniku i kreativní a kompoziční stránku několika různých žánrů.

### Obsah

zdokonalení využití vlastní fotografické techniky • pochopení zákonitostí intuitivního nastavování správných parametrů pro fotografování • kompozice a ztvárnění motivu • makrofotografie • ateliérová fotografie • noční fotografování

	cena bez DPH	dny	červenec	srpen	září	říjen	listopad	prosinec
<b>Praha</b>	4 950 Kč	5			25.			
<b>Brno</b>	4 950 Kč	5			20.			
<b>Plzeň</b>	4 950 Kč	6			20.			

## Pokročilý kurz fotografování



### Zaměření

Rozumíte pojmům clona, ISO a čas? Ovládáte a znáte funkce digitálního fotoaparátu, ale přesto cítíte, že by Vaše fotografie mohly být lepší, obzvláště když je porovnáte se zkušenými fotografy?

### Obsah

práce s hloubkou ostrosti a její kreativní využití • práce s kontrastem • hledání témat a námětů • skládání fotografií do logických celků • prohloubení znalostí z hlediska kompozice • hlubší práce s nastavením digitální zrcadlovky • praktický nácvik street fotografie • praktické cvičení na učebně i v exteriéru

	cena bez DPH	dny	červenec	srpen	září	říjen	listopad	prosinec
<b>Praha</b>	1 487 Kč	<b>1</b>		21.		23.	11.	10.
<b>Brno</b>	1 487 Kč	<b>1</b>	2.		4.	8.	27.	
<b>Ostrava</b>	1 487 Kč	<b>1</b>		13.		15.	27.	
<b>HK</b>	1 487 Kč	<b>1</b>	10.		24.		5.	
<b>Olomouc</b>	1 487 Kč	<b>1</b>			3.			3.
<b>Plzeň</b>	1 487 Kč	<b>1</b>		21.		22.		3.
<b>ČB</b>	1 487 Kč	<b>1</b>		20.			6.	
<b>Liberec</b>	1 487 Kč	<b>1</b>	9.			22.		

### Zaměření

Cílem kurzu je jednoduše a srozumitelně seznámit majitele především kompaktních fotoaparátů s jejich možnostmi a dosáhnout tak větší kvality snímků. Fotky budou dokonalejší a bezpečně archivovány, protože důležité okamžiky života se musí zachovat.

### Obsah

třídy digitálních fotoaparátů a jejich výhody a nevýhody • popis a objasnění základních funkcí fotoaparátu • režimy fotoaparátů – vysvětlení a praktické využití • filmování fotoaparátem • základy kompozice a estetiky fotografie • seznámení s nejčastějšími chybami při fotografování a jejich náprava • vysvětlení základních pravidel při fotografování portrétu, krajiny, pohybu, dětí, zvířat, detailů • práce s bleskem • zpracování a uchovávání dat • praktická cvičení v učebně i exteriéru

	cena bez DPH	dny	červenec	srpen	září	říjen	listopad	prosinec
<b>Praha</b>	991 Kč	<b>1</b>	26.		21.		29.	
<b>Brno</b>	991 Kč	<b>1</b>		9.		3.	3.	

## Kurz fotografování nejen pro seniory



## Portrétní fotografie v přirozeném prostředí



## Zaměření

Máte rádi perfektní portréty radostných lidí v přirozené atmosféře? Pak právě pro Vás je určen tento atraktivní a úspěšný workshop. Během kurzu se zaměříte především na využití přirozeného světla a vyzkoušíte si, jak se dají bez drahého studiového vybavení pořídit prvotřídní fotografie. V praktické části budete fotit s živým modelem, a tak vedle mnoha tipů a triků obohatíte své portfolio o skvělé záběry lidí.

## Obsah

specifické nastavení fotoaparátu • správné vnímání světelné atmosféry • práce s přirozeným i umělým světlem a odraznými plochami • využití blesku • kreativní zachycení snímku, jak dobře zvolit pozadí a kompozici snímku • praxe v interiéru i exteriéru • komunikace s modelkou • použití rekvizit, jak docílit uvolněné a přirozené atmosféry • zachycení emocí • diskuze nad pořízenými fotografiemi

	cena bez DPH	dny	červenec	srpen	září	říjen	listopad	prosinec
<b>Praha</b>	1 980 Kč	1	30.		17.	23.		
<b>Brno</b>	1 980 Kč	1		13.		9.		
<b>Plzeň</b>	1 980 Kč	1	30.			2.		

## Produktová a reklamní fotografie



## Zaměření

Kvalitní produktová fotografie je základem pro prezentaci Vašich výrobků a zboží v katalogu, letáku, e-shopu. Tento kurz je zaměřen na focení různých výrobků, jejich správné nasvícení a aranžování. V kurzu získáte základy práce s ateliérovými světly a pomůckami pro produktovou fotografii.

## Obsah

vyzkoušení, předvedení a osvojení základních technik svícení • práce v ateliéru, vyzkoušení široké škály příslušenství • tvorba fotografií plošných i prostorových předloh a efektní techniky • table top • papírové pozadí • svícení jedním a více světly • boj proti stínům, softboxy • efektivní protisvětlo • jednoduché řešení pro domácí ateliér • jak fotit různé povrchy – dřevo, kov, lesklé předměty, matné předměty, sklo, potraviny • sklo technicky i dekorativně • jak naučit systémový blesk pracovat jako mobilní záblesk

	cena bez DPH	dny	červenec	srpen	září	říjen	listopad	prosinec
<b>Praha</b>	2 223 Kč	1	20.					13.
<b>Brno</b>	2 223 Kč	1		10.				3.
<b>Plzeň</b>	2 223 Kč	1		16.			30.	

## Portrétní fotografie v ateliéru



### Zaměření

Pokud jste již zvládli základní fotografické postupy a máte chuť si vyzkoušet práci v ateliéru s modelkou a získat zkušenosti s funkcemi a obsluhou ateliérové techniky, je tento kurz určen právě Vám. Vyzkoušíte si, co je to ateliérové světlo, studiový záblesk a co jsou pomůcky jak deštník, softbox, reflektor aj.

### Obsah

ateliérová technika, záblesky a doplňky, jejich obsluha • jak připravit ateliér pro práci, samostatná práce se světly • jakou zvolit fotografickou techniku – objektivy a příslušenství • správné měření expozice • klasické fotopozadí (černá a bílá / barevné svícení) • svícení více záblesky • měkké svícení – používání softboxů • tvrdší svícení – reflektory / beautydish / deštníky • příprava scén pro náročnější svícení • práce s bleskem a odpalovači • jak nafotit portréty, poloportréty, postavy • jak komunikovat s modelkou • které kompozice a základní pózy modelky jsou vhodné

	cena bez DPH	dny	červenec	srpen	září	říjen	listopad	prosinec
<b>Praha</b>	2 223 Kč	1			17.		6.	
<b>Brno</b>	2 223 Kč	1				29.		4.
<b>Plzeň</b>	2 223 Kč	1				18.		10.

## Fotografování uměleckého aktu v ateliéru



### Zaměření

Cílem kurzu je naučit Vás pracovat s ateliérovými světly a vyfotografovat lidské tělo s využitím několika oblíbených sestav světel. Od zkušených odborníků se správně naučíte fotografii exponovat, komponovat, používat osvědčené postupy a triky využívané v této disciplíně.

### Obsah

praktické zvládnutí ateliérových zábleskových světel • komunikace s modelkou • atraktivní způsoby svícení • modelace těla světlem • techniky svícení lowkey, highkey • samostatná tvorba světelné scény, ovlivnění světla pomocí příslušenství ateliérové techniky • hry se světlem • kompozice ve fotografii aktu • focení celků a detailů • jak navodit různou atmosféru a vyjádřit se lidským tělem a křivkami

	cena bez DPH	dny	červenec	srpen	září	říjen	listopad	prosinec
<b>Praha</b>	2 223 Kč	1				1.		11.
<b>Brno</b>	2 223 Kč	1			18.		13.	
<b>Plzeň</b>	2 223 Kč	1			17.		13.	

## Kurz fotografování děti

NOVĚ ZAŘAZENO



## Zaměření

Zdařilé fotografie Vašich dětí nemusí vznikat nutně v profesionálním ateliéru. V našem kurzu se pomocí jednoduchých pomůcek naučíte pořídit radostné a vyladěné fotografie Vašich nejmilejších. Po absolvování kurzu pro Vás bude radost pořizovat snímky z jednotlivých vývojových etap Vašich ratolestí.

## Obsah

správné nastavení fotoaparátu • práce se světlem • pravidla kompozice • kreativní pojetí fotografie • zvolení správného místa • pozadí snímku a rozhodujícího okamžiku • využití zoomu, hloubky ostrosti a perspektivy • výběr správných rekvizit a barevnosti • komunikace s dětmi, aby bylo focení přitažlivou hrou • motivační nástroje k navození uvolněné a hravé atmosféry • praktické focení a zpětná konzultace

	cena bez DPH	dny	červenec	srpen	září	říjen	listopad	prosinec
<b>Praha</b>	1 487 Kč	1	16.		16.		12.	11.
<b>Brno</b>	1 487 Kč	1		6.		14.		3.
<b>Plzeň</b>	1 487 Kč	1	14.		18.			1.

## Kurz fotografování jídla a foodstylingu

NOVĚ ZAŘAZENO



## Zaměření

Skvěle vaříte a chcete se pochlubit? Vedete foodblog a rádi byste ho vylepšili? Chcete své fotografie jídla posunout zase o kousek dál? Jsme tu pro Vás. Kurz vedou blogerka Svatava Coolinářka Vašková a fotograf Topi Pigula. Fotografování jídla je samostatná disciplína vyžadující specifické zkušenosti. Naši lektoři Vám předvedou, jak s minimálním vybavením dosáhnout maximálního výsledku.

## Obsah

úvod do fotografování jídla se zaměřením na publikování fotografií • vysvětlení možností, kterých můžete dosáhnout se svými fotoaparáty • fotografování jídel s důrazem na jejich estetiku, svícení pomocí externího blesku, využití odrazných desek • foodstyling: rady a triky – tedy jak udělat z jídla modelku – praktické cvičení ve skupinách • hodnocení fotografií

	cena bez DPH	dny	červenec	srpen	září	říjen	listopad	prosinec
<b>Praha</b>	1 980 Kč	1	23.			22.		
<b>Brno</b>	1 980 Kč	1		14.			26.	
<b>HK</b>	1 980 Kč	1			11.		6.	



## Workshop Fotografujeme zvířata v ZOO



### Zaměření

Naučíme Vás techniky nutné pro správné fotografování zvířat, které využijete při fotografování v ZOO, ve volné přírodě i při fotografování Vašich zvířecích miláčků. Budete umět správně nastavit fotoaparát, správně se dívat a snímky komponovat tak, aby zaujaly na první pohled.

### Obsah

jak se chovat při fotografování zvířat a jak předvídat • tipy a triky pro atraktivní snímky zvířat, co je pro snímky důležité • fotografování zvířat v detailu celku • správné úhly a místa pro snímání • jak na nejlepší kompozice i v prostředí nepříliš atraktivního výběhu či klece • jak zajistit správné barevné podání fotografie při různých druzích osvětlení • techniky focení venku i uvnitř pavilonů s minimem světla • fotografování přes sklo – jak eliminovat odlesky (focení akvárií a terárií)

	cena bez DPH	dny	červenec	srpen	září	říjen	listopad	prosinec
<b>Praha</b>	1 980 Kč	1	31.		18.			
<b>Brno</b>	1 980 Kč	1		19.	27.			
<b>Plzeň</b>	1 980 Kč	1	16.		4.			

## Workshop Fotografujeme noční město



### Zaměření

Praktický workshop je zaměřený na speciální techniku nočního fotografování města a naučí Vás vše potřebné, abyste uměli krásu večera a noci správně zachytit. Užijete si nezapomenutelný workshop obklopeni nádhernými osvětlenými pražskými, plzeňskými či brněnskými panoramaty i romantickým zákoutím.

### Obsah

techniky pro fotografování s dlouhými časy • jak vyzrát na ostření a expozici • noční fotografie architektury • noční portrét • hry se světlem • jak fotit s minimem šumu na výsledné fotografii • přizpůsobení nastavení bílé • metody přisvětlování při fotografování osob i objektů se zachováním noční atmosféry • práce s přirozeným světlem v podvečer • tipy a triky pro použití stativu či jeho náhrad

	cena bez DPH	dny	červenec	srpen	září	říjen	listopad	prosinec
<b>Praha</b>	1 980 Kč	2				20.	22.	
<b>Brno</b>	1 980 Kč	2				5.	8.	
<b>Plzeň</b>	1 980 Kč	2		9.		25.		

## Foto víkend v Novohrad- ských horách: na houby s foťákem



### Zaměření

Pojed'te je s námi prozkoumat a zachytit krásu Novohradských hor přes hledáček fotoaparátu. Objevili jsme pro vás přímo ideální lokalitu pro skloubení krajinářské fotografie a makrofotografie.

### Obsah

naučíte se samostatně hledat náměty v krajině • pochopíte svůj fotoaparát • zaměříme se na krajinářskou fotografii • hodnocení a rozbor fotografií • diskuze nad fotografiemi

	cena bez DPH	dny	červenec	srpen	září	říjen	listopad	prosinec
NH	2 967 Kč	3			23.			

## Foto víkend na Pálavě: na vinice Reisten s foťákem

NOVĚ ZAŘAZENO



### Zaměření

Víkendový kurz zaměřený na krajinářskou fotografii, makrofotografii a kompozici fotografického obrazu kombinuje intenzivní výuku fotografování, aktivní odpočinek v krásné přírodě i možnost podívat se na jedinečná místa viničních tratí. Degustace v ceně kurzu.

### Obsah

krajinářská fotografie • makrofotografie • kompozice • fotografické vidění • Zoner Photo Studio • hodnocení a rozbor fotografií • diskuze nad fotografiemi • ochutnávka vín • vstup do vinářství Reisten • návštěva mikulovského Svatého kopečku • prohlídka Pavlova • návštěva přírodní rezervace Křivé jezero

	cena bez DPH	dny	červenec	srpen	září	říjen	listopad	prosinec
Pavlov	2 967 Kč	3			2.			

## Fotografický výlet Velké Žernoseky nevinně o víně



### Zaměření

Pojďte sestavit fotografický příběh z vinice a ochutnat víno z míst, kde budete fotit. Ve víně je pravda a fotografie nelže. Přesvědčte se o obojím s výborným fotografem a našim oblíbeným lektorem Topim Pigulou. Společně vystoupáte na vrchol Radobýlu, místo posledního oddechu K. H. Máchy.

### Obsah

cílem je cyklus několika snímků • makrofotografie • krajinářská fotografie • hledání témat kolem sebe • víno a vinná réva • ochutnávka vína je samozřejmostí

	cena bez DPH	dny	červenec	srpen	září	říjen	listopad	prosinec
<b>vž</b>	1 980 Kč	<b>1</b>			10.			

## Jak natáčet video

### základní kurz



### Zaměření

Video je stále populárnějším žánrem v soukromém i firemním prostředí. Na rozdíl od fotografie dokáže komplexně zachytit atmosféru a vtáhnout diváka do děje. Cílem kurzu je naučit vás tvořit technicky i kompozičně kvalitní video za použití videokamery nebo digitálního fotoaparátu.

### Obsah

osvědčené metody natáčení různých typů videí • práce s kamerou a fotoaparátem • volba kompozičně správných záměrů • schopnost vytvořit ucelený film • praktické příklady • rady jak předejít nejčastějším chybám • seznámení s metodami stříhu

	cena bez DPH	dny	červenec	srpen	září	říjen	listopad	prosinec
<b>Praha</b>	1 980 Kč	<b>1</b>	16.		2.		5.	
<b>Brno</b>	1 980 Kč	<b>1</b>		27.		23.		

## Mgr. Lucie Baldíková

obchodní manažerka



## Petr Čermák

lektor kurzů technologií Microsoft



### Autorizované kurzy „MOC“ – co to znamená a proč by Vás měla tato zkratka zajímat?

Školení „MOC“ jsou součástí oficiálního vzdělávacího programu Microsoftu, a přestože je mnoho lidí, kteří se vzdělávají samostatně (např. pomocí „Microsoft Virtual Academy“), kurzy vedené lektory (trenéry) jsou stále tím nejlepším způsobem získávání znalostí. Vzdělávací program je vytvářen specialisty Microsoftu, tak, aby co nejlépe odpovídal scénářům využití daného produktu, či technologie v odpovídajícím prostředí, ať už se jedná o menší, střední, či velké společnosti.

Velký důraz je kladen na metodiku školení – nikoli bezdůvodně jsou na školitele (trenéry) kladeny vysoké nároky, jak po stránce odborné, tak i pedagogické.

Nutnou podmínkou možnosti vést kurzy, je prestižní titul MCT (Microsoft Certified Trainer), vždy ve spojení s odpovídající další odbornou certifikací na školené produkty (Microsoft Certified Solutions Associate, Microsoft Certified Solutions Expert).

Přihlaste se na IT školení, která probíhají pod vedením certifikovaných trenérů. Osvojte si na oficiálním kurzu Microsoft znalosti od odborníků z praxe.

### Profesní vývoj

od roku 1999 zaměstnancem firmy NICOM  
garant kurzů Microsoft, lektor, správce sítě

### Certifikace

Microsoft Certified Trainer  
Microsoft® Certified Solutions Expert (MCSE)  
Microsoft® Certified Solutions Associate (MCSA)  
Microsoft® Certified IT Professional (MCITP)  
Microsoft® Certified Technology Specialist  
Microsoft Certified Professional  
Akreditovaný tester ECDL  
Microsoft Certified Systems Engineer  
Microsoft Specialist

### Pedagogická praxe

jako lektor působí od roku 1994 ve firemních školeních  
i kurzech otevřených pro veřejnost



**KURZY  
MICROSOFT PRO  
IT SPECIALISTY**



Kompletní nabídku kurzů naleznete na:

[www.nicom.cz/skoleni-microsoft-vyvojari](http://www.nicom.cz/skoleni-microsoft-vyvojari)

## SQL Server



### MOC 20462: Administrace databázového serveru Microsoft SQL Server 2012/2014

	cena bez DPH	dny	červenec	srpen	září	říjen	listopad	prosinec
<b>Praha</b>	24 900 Kč	5	18.		12.	31.		5.
<b>Brno</b>	24 900 Kč	5			19.		7.	12.
<b>Ostrava</b>	24 900 Kč	5		1.		10.	28.	

## Windows Server



### MOC 20410: Windows Server 2012 – instalace a konfigurace

	cena bez DPH	dny	červenec	srpen	září	říjen	listopad	prosinec
<b>Praha</b>	23 900 Kč	5		1.	19.		7.	12.
<b>Brno</b>	23 900 Kč	5		15.		17.	21.	
<b>Ostrava</b>	23 900 Kč	5	25.			3.	28.	

### MOC 10969: Windows Server 2012 – správa služeb Active Directory

	cena bez DPH	dny	červenec	srpen	září	říjen	listopad	prosinec
<b>Praha</b>	26 900 Kč	5	11.	29.		10.		5.
<b>Brno</b>	26 900 Kč	5	18.		5.	31.		
<b>Ostrava</b>	22 865 Kč	5		15.			7.	

### MOC 10961: Automatizace správy pomocí Windows PowerShell

	cena bez DPH	dny	červenec	srpen	září	říjen	listopad	prosinec
<b>Praha</b>	24 900 Kč	5			5.		21.	
<b>Brno</b>	24 900 Kč	5	25.		12.			5.
<b>Ostrava</b>	24 900 Kč	5		22.		17.		12.

## Exchange Server



### MOC 20341: Nasazení a správa Microsoft Exchange Server 2013

	cena bez DPH	dny	červenec	srpen	září	říjen	listopad	prosinec
Praha	24 900 Kč	5	18.		5.		21.	
Brno	24 900 Kč	5		8.		3.	28.	
Ostrava	24 900 Kč	5			12.		7.	


## Visual Studio



### MOC 20486: Vývoj webových aplikací ASP. NET MVC 4

	cena bez DPH	dny	červenec	srpen	září	říjen	listopad	prosinec
Praha	32 900 Kč	5		8.		3.		5.
Brno	32 900 Kč	5		15.		10.		12.
Ostrava	32 900 Kč	5			5.		7.	

## Windows



### MOC 20697-1: Windows 10 – instalace a konfigurace

**k tomuto kurzu návazný kurz 20697-2 zdarma**

	cena bez DPH	dny	červenec	srpen	září	říjen	listopad	prosinec
Praha	26 900 Kč	5	25.		12.	31.		12.
Brno	26 900 Kč	5		1.	19.		7.	
Ostrava	26 900 Kč	5		8.		10.	21.	

### MOC 20697-2: Windows 10 – nasazení a správa v podnikovém prostředí

	cena bez DPH	dny	červenec	srpen	září	říjen	listopad	prosinec
Praha	ZDARMA	5		15.		3.	28.	
Brno	ZDARMA	5		22.		10.		5.
Ostrava	ZDARMA	5		29.		17.		

## Monika Losmanová

obchodní a projektová manažerka



## Ing. Lenka Cirklová

lektorka soft skills



### Firemní kurzy a školení

Potřebujete proškolit své zaměstnance? Firemní kurzy na míru Vás naučí pouze to, co skutečně potřebujete. Vyberte si ze široké škály nabízených témat:

Sókrates praví: „Kdo chce hýbat světem, musí pohnout nejdříve sám sebou“..

A kde začít jinde než u vzdělávání?

Kromě IT a fotografických kurzů se specializujeme na školení SOFT SKILLS. Soft skills nebo-li měkké dovednosti se na současném trhu práce staly velmi žádaným artiklem odborné způsobilosti. Škála soft-skills sahá od empatie či znalosti lidí přes komunikativnost či sebekritičnost až po schopnost prosadit se, vést tým anebo schopnost nadchnout ostatní pro společný cíl. Existuje mnoho kurzů, na kterých lze zmíněné schopnosti rozvíjet, je na Vás, které byste rádi rozvíjeli, a které Vám pomohou v osobnostním rozvoji nebo Vašem zaměstnání.

### Vzdělání

1990–1995 VUT Brno, fakulta strojní

1986–1990 Gymnázium Vysoké Mýto

### Reference

Synthos Kralupy nad Vltavou – KAIZEN, Štíhlá výroba  
Vinium Velké Pavlovice – Štíhlý podnik BMB  
Ždánice –Štíhlá výroba, Manažerské dovednosti,  
Personální dovednosti

Momentive Sokolov – Nastavení cílů rozvoje se zaměřením na Lean management

Synthos Kralupy nad Vltavou – KAIZEN, Štíhlá výroba

DHL Praha – Štíhlá logistika

Knauf Teplice – Logistika, Štíhlá výroba

### Školení soft skills, hard skills

Komunikační a prezentační dovednosti, Asertivní jednání, Time a Stres management, Obchodní dovednosti a další


Logistika – nákup, řízení zásob, skladování, distribuce, Produktivita práce, Lean management, Ergonomie,

Lidské zdroje, Plánování a řízení výroby

Odborná způsobilost v oblasti BOZP, PO

odborné publikace o AutoCADu





## KURZY SOFT SKILLS



Kompletní nabídku kurzů naleznete na webu:

[www.nicom.cz/skoleni-soft-skills](http://www.nicom.cz/skoleni-soft-skills)

## Základní kompetence a dovednosti mistra I.

Výukové materiály  
NICOM v ceně kurzu



## Základní kompetence a dovednosti mistra II.

Výukové materiály  
NICOM v ceně kurzu



## Zaměření

Absolventi získají teoretické a praktické zkušenosti v oblasti základních dovedností mistra. Cílem programu je uvědomit si, kdo jsem, nalézt svoje silné a slabé stránky v oblasti řízení lidí. Zdokonalit své dovednosti ve vedení různých typů podřízených.

## Obsah

úvod, seznámení účastníků • rysy osobnosti • styly řízení • metody rozhodování • hodnocení zaměstnanců • motivace zaměstnanců • vyhodnocení a závěr kurzu

	cena bez DPH	dny	červenec	srpen	září	říjen	listopad	prosinec
<b>Praha</b>	1 890 Kč	1		22.		21.	30.	
<b>Brno</b>	1 890 Kč	1			12.		7.	
<b>Ostrava</b>	1 890 Kč	1		4.		27.		

## Zaměření

Absolventi získají teoretické a praktické zkušenosti v oblasti základních dovedností mistra. Cílem programu je zdokonalit se v komunikaci s kolegy, podřízenými i nadřízenými. Odhalit své slabé a silné stránky v komunikaci a pracovat na jejich odstranění resp. zdokonalení.

## Obsah

úvod, seznámení účastníků • základní principy komunikace • komunikační kanály • verbální a neverbální komunikace • základní komunikační dovednosti • základní prezentační dovednosti • efektivní vedení porad • vyhodnocení a závěr kurzu

	cena bez DPH	dny	červenec	srpen	září	říjen	listopad	prosinec
<b>Praha</b>	1 890 Kč	1			2.	27.		7.
<b>Brno</b>	1 890 Kč	1				10.		5.
<b>Ostrava</b>	1 890 Kč	1			14.	5.		

## Orientace na zákazníka a jednání s klientem

Výukové materiály  
NICOM v ceně kurzu



## Zaměření

Kurz je zaměřen na zlepšení přístupů k potřebám vnějších a vnitřních zákazníků. Účastníci kurzu se seznámí s principy orientace na zákazníka. Komunikační dovednosti, jako např. oční kontakt, řeč těla nebo vysoká úroveň telefonování jsou již běžným standardem. Dejte Vaším zákazníkům díky absolvování našeho kurzu víc! Spokojenost zákazníků vede k nárůstu loajality a tím přispívá k navyšování tržeb společnosti.

## Obsah

jaká jsou očekávání zákazníka • co zákazník vnímá jako profesionální a co ne • navození atmosféry pro jednání • nastavení jednotného standardu představování a úvodu rozhovoru • vedení hovoru k cíli • umění ukončit rozhovor, který „nikam nevede“

	cena bez DPH	dny	červenec	srpen	září	říjen	listopad	prosinec
<b>Praha</b>	3 890 Kč	2		18.		10.		1.
<b>Brno</b>	3 890 Kč	2				24.	21.	
<b>Ostrava</b>	3 890 Kč	2			27.	20.		8.

## Leadership jako proces vedení lidí

Výukové materiály  
NICOM v ceně kurzu



## Zaměření

Leadership jako proces vedení lidí aneb umění manažera inspirovat a motivovat, umění pomáhat ostatním maximálně využít svůj potenciál.

## Obsah

základní rozdíly mezi manažerem a leaderem • strategie a styly vedení • kultura společnosti ve vztahu k pozici a začlenění leadera • delegování pravomocí – proč, jak, kdy a kde? • využití řízení podle cílů • specifika rozhodování a řešení problematických situací • tým a týmová spolupráce

	cena bez DPH	dny	červenec	srpen	září	říjen	listopad	prosinec
<b>Praha</b>	1 850 Kč	1			14.		28.	
<b>Brno</b>	1 850 Kč	1				11.		5.
<b>Ostrava</b>	1 850 Kč	1	13.			6.		2.



## SESTAVÍME VÁM PROGRAM NA MÍRU



Možný výběr ze dvou variant



Nezapomenutelný a originální zážitek  
pro celý kolektiv



Přizpůsobíme se vašim požadavkům!



**Varianta 1**  
potápění v bazénu



**Varianta 2**  
potápění v jezeře



tel: + 420 602 744 724 | tel: +420 722 420 128  
potapeni@dreamdive.cz | www.facebook.com/NicomDreamDive

**WWW.DREAMDIVE.CZ**

# Kurzy společnosti NICOM

naleznete na největším  
českém vzdělávacím serveru  
EduCity.



**EDUCITY**  
[www.educity.cz](http://www.educity.cz)

Na EduCity na Vás čeká více než **55 000 kurzů**,  
tréninků a konferencí od **3 000 dodavatelů**  
vzdělávání a poradenství.

## Informace o firmě a kontakty

### NICOM, a. s. 24 let zkušeností

Společnost NICOM, a. s., je vzdělávací společnost a autorizované školicí středisko firem Microsoft, Autodesk, Corel, Adobe a Zoner. Jejím cílem je poskytovat komplexní služby ve vzdělávání dospělých, a to v oblasti výpočetní techniky, informačních technologií a firemního vzdělávání.

NICOM nabízí také kurzy a workshopy fotografování pro začátečníky i pokročilé pod vedením profesionálních fotografů. Společnost NICOM je rovněž testovacím střediskem firmy Autodesk, ECDL a Pearson VUE, kde je možno získat mezinárodně platné certifikáty v oboru IT.

Společnost NICOM je akreditována Ministerstvem školství, mládeže a tělovýchovy ČR, což ji opravňuje pořádat rekvalifikační počítačové kurzy pro správce počítačové sítě, webmastery, programátory, grafiky aj. Je akreditována pro DVPP.

Hlavní sídlo společnosti NICOM je v Brně, další pobočky najdete v Praze a Ostravě. Díky mobilním notebookovým učebnám společnost NICOM realizuje nabízené kurzy po celé České republice. Od konce roku 2012 také pořádá kurzy potápění s mezinárodní platností.



#### vedoucí pobočky Praha

Marie Ficková

Tel.: +420 222 231 100

Mobil: +420 602 721 469

[fickova@nicom.cz](mailto:fickova@nicom.cz)



#### ředitelka pobočky Brno

Ing. Jana Varčevová

Tel.: +420 541 240 336

Mobil: +420 602 193 933

[varcevova@nicom.cz](mailto:varcevova@nicom.cz)



#### ředitel pobočky Ostrava

Jaroslav Veleba

Mobil: +420 602 156 881

[veleba@nicom.cz](mailto:veleba@nicom.cz)



Autorizované školicí středisko



## PRAHA

Zenklova 28 • 180 00 Praha 8  
+420 222 231 100 • praha@nicom.cz

## BRNO

Smetanova 3 • 602 00 Brno  
+420 541 240 336 • brno@nicom.cz

## OSTRAVA!!!

Hrabákova 1861/1 • 702 00 Ostrava  
+420 602 156 881 • ostrava@nicom.cz

Působíme po celé ČR

[www.nicom.cz](http://www.nicom.cz)

Mrkněte i na náš web!

## Certifikát jakosti ISO 9001

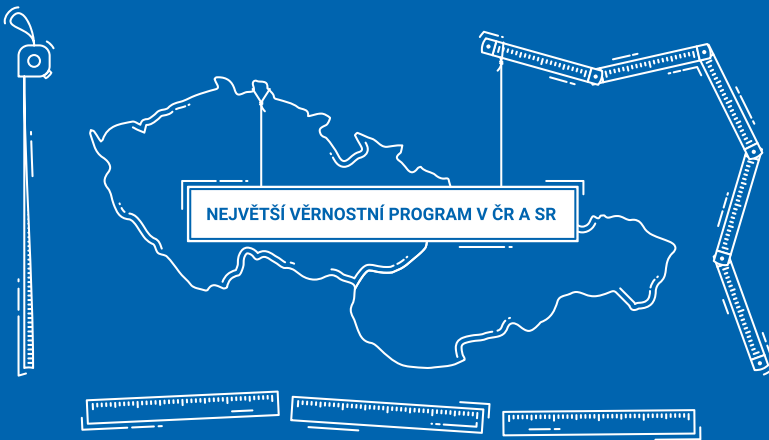
V systému řízení kvality podle norem ISO je zahrnuta rovněž oblast vzdělávání. Jedním z nejdůležitějších kritérií hodnocení práce firmy je spokojenost zákazníků.

ISO 9001

BUREAU VERITAS  
Certification



# Sphere



Výhody a slevy cca **5 až 30 %**

Na více než **10.000** místech v ČR i SR

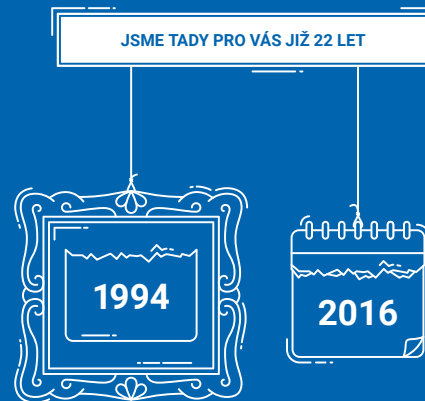
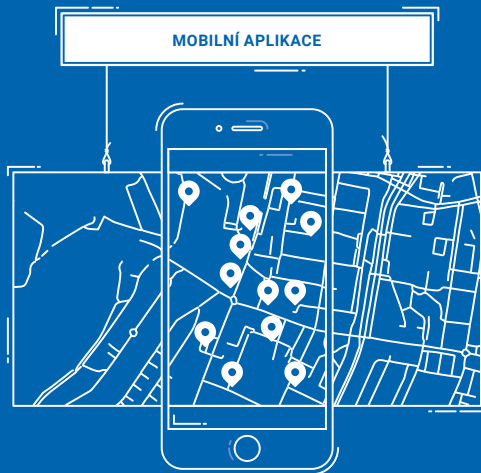
Včetně více než **800 e-shopů**

**365** dní v roce, **7** dní v týdnu

Úspora až několik tisíc ročně

## Věrnostní program Sphere

Ize využít jako formu zaměstnaneckého benefitu pomocí co-brandované karty (karta v designu Vaší společnosti). Široké pokrytí ve všech oborech zájmu v každém regionu zaručuje atraktivitu pro každého zaměstnance, managera nebo i obchodního partnera.



Odměňte své zaměstnance vlastní kartou s programem **Sphere**

[www.sphere.cz](http://www.sphere.cz)

